3 year guarantee

ANNEAU

(EN) Sling
- Temporary anchor device
(FR) Anneau
- Dispositif d'ancrage temporaire

60 cm	60 g
80 cm	80 g
120 cm	100 g
150 cm	135 g

22 kN / 5000 Lbf

UIAA

CE 0082 **EN 795 type B: 2012** **EN 566: 2006**

WARNING

Activities involving the use of this equipment are inherently dangerous.
You are responsible for your own actions and decisions.

Before using this equipment, you must:
- Read and understand all Instructions for Use.
- Get specific training in its proper use.
- Become acquainted with its capabilities and limitations.
- Understand and accept the risks involved.

FAILURE TO HEED ANY OF THESE WARNINGS MAY RESULT IN SEVERE INJURY OR DEATH.

Traceability and markings
Traçabilité et marquage

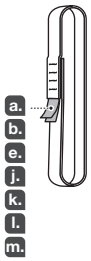

CE 0082

a. Body controlling the manufacture of this PPE

b. Notified body that carried out the CE type inspection

Apave Sudeurope SAS
8 rue Jean-Jacques Vernazza
Z.A.C. Saumaty-Séon - CS 60193
13322 MARSEILLE CEDEX CEDEX 16
N°0082

c. Traceability: **datamatrix** = product reference + individual number

e. **Individual number**

00 000 AA 0000

f. Year of manufacture

g. Day of manufacture

h. Control or name of inspector

i. Incrementation

j. Standards

k. Carefully read the instructions for use

l. Model identification

m. For single person use only

1. Field of application (text part)
Champ d'application (partie texte)

2. Inspection, points to verify
Contrôle, points à vérifier

PPE checking
Vérification EPI
PETZL.COM

3. Compatibility (text part)
Compatibilité (partie texte)

(EN) Do not put a STRING on a sling.
(FR) Ne pas mettre de STRING sur un anneau.

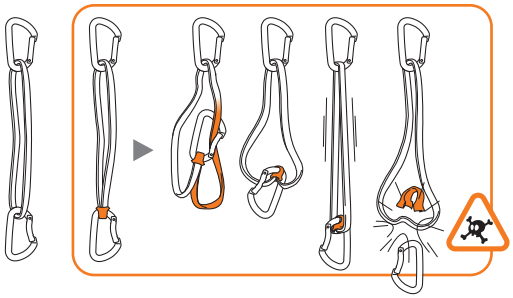

4. Precautions for use
Précautions d'usage

EN 566: 2006

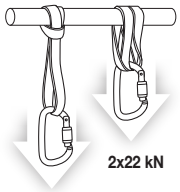

16 kN **2x22 kN**

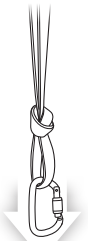

12 kN

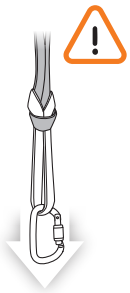

10 kN

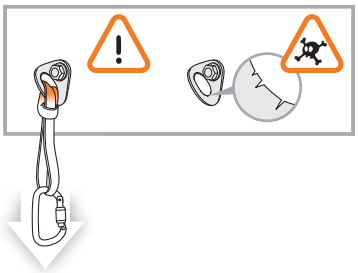

10 kN

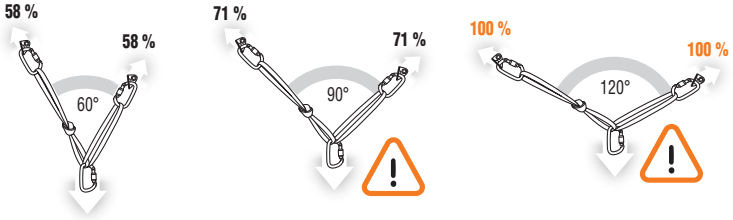

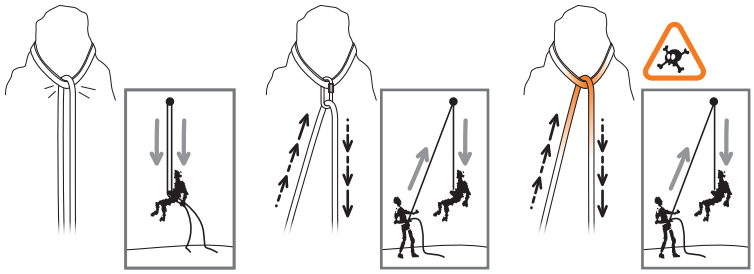

(EN) Do not fall on a sling
(FR) Ne pas chuter sur un anneau

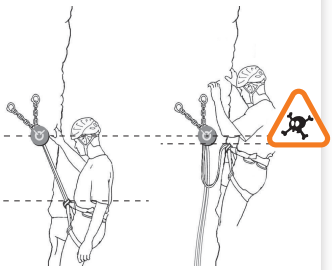

5. Standards information
Informations normatives

EN 795 type B: 2012

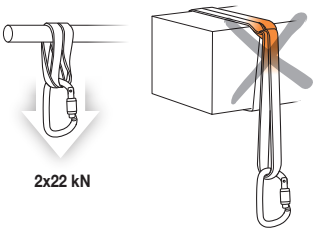

2x22 kN

Tested tensile strength
Résistance statique selon tests

6. Textile products supplementary information
Informations complémentaires produits textile

A. Lifetime / Durée de vie

Serial n°
00 xx xx xxxx + **10 years** ans

B. Markings
Marquage

C. Acceptable T°
T° tolérées

+ 80°C / + 176°F
- 40°C / - 40°F

D. Precautions for use
Précautions d'usage

etc...

E. Cleaning / Nettoyage

+ 30°C maxi.
+ 86°F maxi.

30°C
86°F

F. Drying / Séchage

+ 30°C maxi.
+ 86°F maxi.

G. Storage - Transport
Stockage - transport

+ 30°C / + 86°F
+ 10°C / + 60°F

H. Modifications - Repairs
Modifications - Réparations

Petzl

I. FAQ - Contact
Questions - Contact

petzl.com

PETZL.COM

Latest version

Other languages

PETZL
ZI Cidex 105A
38920 Crolles
France

ISO 9001
© Petzl

PETZL.COM

EN

Only the techniques shown in the diagrams that are not crossed out and/or do not display a skull and crossbones symbol are authorized.
Unauthorized techniques can cause serious injury or death. Only a few are described in the instructions for use. Check our Web site www.petzl.com regularly to find the latest versions of these documents.
Contact Petzl if you have any doubt or difficulty understanding these documents.

1. Field of application

Personal protective equipment (PPE). Do not use this PPE for hauling equipment.
- Sling (EN 566: 2006).
- Type B temporary anchor device (EN 795 type B: 2012).

Principal materials: polyester.
This product must not be pushed beyond its limits, nor be used for any purpose other than that for which it is designed.

Responsibility

WARNING

Activities involving the use of this equipment are inherently dangerous.
You are responsible for your actions, your decisions and your safety.

Before using this equipment, you must:
- Read and understand all instructions for use.
- Get specific training in its proper use.
- Become acquainted with its capabilities and limitations.
- Understand and accept the risks involved.

Failure to heed any of these warnings may result in severe injury or death.

This product must only be used by competent and responsible persons, or those placed under the direct and visual control of a competent and responsible person.
You are responsible for your actions, your decisions, and your safety and you assume the consequences of same. If you are not able, or not in a position to assume this responsibility, or if you do not fully understand the instructions for use, do not use this equipment.

2. Inspection, points to verify

Petzl recommends a detailed inspection by a competent person at least once every 12 months. Record the results on your PPE inspection form: type, model, manufacturer contact info, serial number or individual number, dates: manufacture, purchase, first use, next periodic inspection; problems, comments, inspector's name and signature (see examples at www.petzl.com/ppe).
It is recommended to write the next inspection date on your product.

Before each use

Verify the condition of the webbing and of the safety stitching. Look for cuts in the webbing, wear and damage due to use, to heat, and to contact with chemical products, etc.. Be particularly careful to check for cut threads.

3. Compatibility

Verify that this product is compatible with the other elements of the system in your application (compatible = good functional interaction).
Equipment used with your sling must conform to current standards in your country (e.g. EN 12275 and/or EN 362 connectors).

4. EN 566 usage precautions

- The results given were obtained in laboratory testing, using new products.
- WARNING: do not fall on a sling.
- WARNING: do not put a STRING on a sling
- Warning, chemical agents (vapors, acids, oils, gasoline, etc.) can destroy the sling's fibers.
- Wet or frozen slings are more difficult to handle.
- Warning, avoid all contact with sharp edges or abrasive surfaces.

5. EN 795 type B standard information

When the anchor device is used as part of a fall arrest system, the user must be equipped with a means of limiting the impact force, exerted on the user when the fall is arrested, to a maximum value of 6 kN.
The structure must hold 12 kN.

6. Additional information

Rescue plan

You must have a rescue plan and the means to rapidly implement it in case of difficulties encountered while using this equipment.

Anchors

The anchor point for the system should preferably be located above the position of the user.

Various

- In a fall-arrest system, it is essential to check the required clearance under the user before each use, to avoid any impact with the ground or an obstacle in case of a fall.
- Make sure that the anchor point is correctly positioned, in order to limit the risk and the height of a fall.
- A fall arrest harness is the only device allowable for supporting the body in a fall arrest system.
- When using multiple pieces of equipment together, a dangerous situation can result if the safety function of one piece of equipment is affected by the safety function of another piece of equipment.
- WARNING DANGER, take care that your products do not rub against abrasive or sharp surfaces.
- Users must be medically fit for activities at height. Warning, inert suspension in a harness can result in serious injury or death.
- The instructions for use for each item of equipment used in conjunction with this product must be respected.
- The instructions for use must be provided to users of this equipment in the language of the country in which the product is to be used.
- Make sure the markings on the product are legible.

When to retire your equipment

WARNING: an exceptional event can lead you to retire a product after only one use, depending on the type and intensity of usage and the environment of usage (harsh environments, marine environment, sharp edges, extreme temperatures, chemical products, etc.).
A product must be retired when:
- It is over 10 years old and made of plastic or textiles.
- It has been subjected to a major fall (or load).
- It fails to pass inspection. You have any doubt as to its reliability.
- You do not know its full usage history.
- When it becomes obsolete due to changes in legislation, standards, technique or incompatibility with other equipment, etc..

Destroy retired equipment to prevent further use.
A. Lifetime - B. Marking - C. Acceptable temperatures - D. Usage precautions - E. Cleaning/disinfection - F. Drying - G. Storage/transport - H. Maintenance - I. Modifications/repairs **(prohibited outside of Petzl facilities, except replacement parts)** - J. Questions/contact

3-year guarantee

Against all material or manufacturing defect. Exclusions: normal wear and tear, oxidation, modifications or alterations, incorrect storage, poor maintenance, negligence, uses for which this product is not designed.

Traceability and markings

a. Body controlling the manufacture of this PPE - b: Notified body performing the CE type exam - c. Traceability: datamatrix = model number + serial number - d. Diameter - e. Serial number - f. Year of manufacture - g. Day of manufacture - h. Control or name of inspector - i. Incrementation - j. Standards - k. Carefully read the instructions for use -l. Model identification -m. For single person use only

FR

Seules les techniques présentées non barrées, et/ou sans tête de mort, sont autorisées.
Les techniques non autorisées peuvent être à l'origine d'un accident grave ou mortel. Seules quelques unes sont décrites dans la notice. Prenez régulièrement connaissance des dernières mises à jour de ces documents sur notre site www.petzl.com.
En cas de doute ou de problème de compréhension, renseignez-vous auprès de Petzl.

1. Champ d'application

Équipement de protection individuelle (EPI). N'utilisez pas cet équipement comme moyen de levage.
- Anneau (EN 566 : 2006).
- Dispositif d'ancrage temporaire de type B (EN 795 type B : 2012).

Matériaux principaux : polyester.
Ce produit ne doit pas être sollicité au-delà de ses limites ou dans toute autre situation que celle pour laquelle il est prévu.

Responsabilité

ATTENTION

Les activités impliquant l'utilisation de cet équipement sont par nature dangereuses.
Vous êtes responsable de vos actes, de vos décisions et de votre sécurité.

Avant d'utiliser cet équipement, vous devez :
- Lire et comprendre toutes les instructions d'utilisation.
- Vous former spécifiquement à l'utilisation de cet équipement.
- Vous familiariser avec votre équipement, apprendre à connaître ses performances et ses limites.
- Comprendre et accepter les risques induits.

Le non-respect d'un seul de ces avertissements peut être la cause de blessures graves ou mortelles.

Ce produit ne doit être utilisé que par des personnes compétentes et avisées, ou placées sous le contrôle visuel direct d'une personne compétente et avisée.
Vous êtes responsable de vos actes, de vos décisions et votre sécurité et en assumez les conséquences. Si vous n'êtes pas en mesure d'assumer cette responsabilité, ou si vous n'avez pas bien compris les instructions d'utilisation, n'utilisez pas cet équipement.

2. Contrôle, points à vérifier

Petzl conseille une vérification approfondie au minimum tous les 12 mois par une personne compétente. Enregistrez les résultats sur la fiche de vie de votre EPI : type, modèle, coordonnées du fabricant, numéro de série ou numéro individuel, dates : fabrication, achat, première utilisation, prochains examens périodiques, défauts, remarques, nom et signature du contrôleur (voir exemples sur www.petzl.com/epi).
Il est recommandé d'écrire la prochaine date d'inspection sur votre produit.

Avant toute utilisation

Vérifiez l'état de la sangle et des coutures de sécurité. Surveillez les coupures, usures et dommages dus à l'utilisation, à la chaleur, aux produits chimiques, etc.. Attention aux fils coupés.

3. Compatibilité

Vérifiez la compatibilité de ce produit avec les autres éléments du système dans votre application (compatibilité = bonne interaction fonctionnelle).
Les éléments utilisés avec votre anneau doivent être conformes aux normes en vigueur dans votre pays (connecteurs EN 12275 et/ou EN 362 par exemple).

4. Précautions d'usage EN 566

- Les résultats de tests présentés sont réalisés en laboratoire sur produits neufs.
- Attention de ne pas chuter sur un anneau.
- Attention, de ne pas mettre de STRING sur un anneau.
- Attention, les agents chimiques (fumée, acides, huiles, essence...) peuvent détruire les fibres des anneaux.
- Sous l'effet de l'humidité et du gel, les anneaux sont plus difficiles à manipuler.
- Attention, évitez tout contact avec des arêtes tranchantes ou surfaces abrasives.

5. Informations normatives EN 795 type B

Lorsque le dispositif d'ancrage est utilisé en tant que partie d'un système antichute, l'utilisateur doit être équipé d'un moyen permettant de limiter les forces dynamiques maximales, exercées sur l'utilisateur lors de l'arrêt de chute, à une valeur maximale de 6 kN.
La structure doit résister à 12 kN.

6. Informations complémentaires

Plan de secours

Prévoyez les moyens de secours nécessaires pour intervenir rapidement en cas de difficultés.

Amarrages

L'amarrage du système doit être de préférence situé au-dessus de la position de l'utilisateur.

Divers

- Dans un système d'arrêt des chutes, il est essentiel de vérifier l'espace libre requis sous l'utilisateur, avant chaque utilisation, afin d'éviter toute collision avec le sol, ou un obstacle, en cas de chute.
- Veillez à ce que le point d'amarrage soit correctement positionné, afin de limiter le risque et la hauteur de chute.
- Un harnais d'antichute est le seul dispositif de préhension du corps qu'il soit permis d'utiliser dans un système d'arrêt des chutes.
- Un danger peut survenir lors de l'utilisation de plusieurs équipements dans laquelle la fonction de sécurité de l'un des équipements peut être affectée par la fonction de sécurité d'un autre équipement.
- ATTENTION DANGER, veillez à ce que vos produits ne frottent pas sur des matériaux abrasifs ou pièces coupantes.
- Les utilisateurs doivent être médicalement aptes aux activités en hauteur. ATTENTION, être suspendu et inerte dans un harnais peut déclencher des troubles physiologiques graves ou la mort.
- Les instructions d'utilisation définies dans les notices de chaque équipement associé à ce produit doivent être respectées.
- Les instructions d'utilisation doivent être fournies à l'utilisateur de cet équipement dans la langue du pays d'utilisation.
- Assurez-vous de la lisibilité des marquages sur le produit.

Mise au rebut

ATTENTION, un événement exceptionnel peut vous conduire à rebuter un produit après une seule utilisation (type et intensité d'utilisation, environnement d'utilisation : milieux agressifs, milieu marin, arêtes coupantes, températures extrêmes, produits chimiques, etc.).
Un produit doit être rebuté quand :
- Il a plus de 10 ans et est composé de plastique ou textile.
- Il a subi une chute importante (ou effort).
- Le résultat des vérifications du produit n'est pas satisfaisant. Vous avez un doute sur sa fiabilité.
- Vous ne connaissez pas son historique complet d'utilisation.
- Quand son usage est obsolète (évolution législative, normative, technique ou incompatibilité avec d'autres équipements, etc.).

Détruisez ces produits pour éviter une future utilisation.
A. Durée de vie - B. Marquage - C. Températures tolérées - D. Précautions d'usage - E. Nettoyage/désinfection - F. Séchage - G. Stockage/transport - H. Entretien - I. Modifications/réparations **(interdites hors des ateliers Petzl sauf pièces de rechange)** - J. Questions/contact

Garantie 3 ans

Contre tout défaut de matière ou fabrication. Sont exclus : usure normale, oxydation, modifications ou retouches, mauvais stockage, mauvais entretien, négligences, utilisations pour lesquelles ce produit n'est pas destiné.

Traçabilité et marquage

a. Organisme contrôlant la fabrication de cet EPI - b. Organisme notifié intervenant pour l'examen CE de type - c. Traçabilité : datamatrix = référence produit + numéro individuel - d. Diamètre - e. Numéro individuel - f. Année de fabrication - g. Jour de fabrication - h. Contrôle ou nom du contrôleur - i. Incrémentation - j. Normes - k. Lire attentivement la notice technique - l. Identification du modèle - m. Réservé à l'usage d'une seule personne

DE

Von den in den Abbildungen dargestellten Techniken sind nur solche zulässig, die nicht durchgestrichen sind und/oder mit keinem Totenkopfsymbol versehen sind.
Nicht zulässige Techniken können zu schweren Unfällen oder Tod führen. In dieser Gebrauchsanleitung sind nur einige dieser Techniken beschrieben. Besuchen Sie regelmäßig unsere Website (www.petzl.com), um die neuesten Versionen dieser Dokumente zu erhalten.
Im Zweifelsfall oder bei jeglichen Verständnisschwierigkeiten hinsichtlich dieser Unterlage wenden Sie sich an Petzl.

1. Bestimmungsgemäßer Gebrauch

Persönliche Schutzausrüstung (PSA). Benutzen Sie diese Ausrüstung nicht zum Hochziehen von Lasten.
- Rundschlinge (EN 566: 2006)
- Temporäre Anschlageinrichtung Typ B (EN 795 Typ B: 2012)
Materialien: Polyester.
Dieses Produkt darf nicht über seine Grenzen hinaus belastet werden. Es darf ausschließlich zu dem Zweck verwendet werden, für den es entworfen wurde.

Haftung

ACHTUNG

Aktivitäten, bei denen diese Ausrüstung zum Einsatz kommt, sind naturgemäß gefährlich.
Für ihre Handlungen, Entscheidungen und für Ihre Sicherheit sind Sie selbst verantwortlich.

Vor dem Gebrauch dieser Ausrüstung müssen Sie:
- Die Gebrauchsanleitung vollständig lesen und verstehen
- Fachgerecht zur richtigen Benutzung der Ausrüstung ausgebildet sein
- Sich mit Ihrer Ausrüstung vertraut machen, die Möglichkeiten und Einschränkungen kennen lernen
- Die mit dem Einsatz verbundenen Risiken verstehen und akzeptieren

Die Nichtberücksichtigung auch nur einer dieser Warnungen kann zu schweren Verletzungen oder sogar Tod führen.

Dieses Produkt darf nur von kompetenten und besonnenen Personen verwendet werden oder von Personen, die unter der direkten Aufsicht und visuellen Kontrolle einer kompetenten und besonnenen Person stehen.
Sie sind für Ihre Handlungen, Entscheidungen und für Ihre Sicherheit verantwortlich und tragen die Konsequenzen. Wenn Sie nicht in der Lage sind, diese Verantwortung zu übernehmen, oder wenn Sie die Gebrauchshinweise nicht richtig verstanden haben, benutzen Sie diese Ausrüstung nicht.

2. Überprüfung, zu kontrollierende Punkte

Petzl empfiehlt, mindestens alle 12 Monate eine gründliche Überprüfung durch eine fachkundige Person durchführen zu lassen. Tragen Sie die Ergebnisse in den Prüfbericht Ihrer PSA ein: Typ, Modell, Kontaktinformation des Herstellers, Seriennummer oder individuelle Nummer, Daten: Herstellung, Kauf, erste Anwendung, nächste regelmäßige Überprüfung, Probleme, Bemerkungen, Name und Unterschrift des Prüfers (Siehe Beispiele auf www.petzl.com/ppe).
Wir empfehlen, das Datum der nächsten Überprüfung auf dem Produkt zu vermerken.

Vor jedem Einsatz

Unterziehen Sie Schlinge und Nähte vor jedem Gebrauch einer Sichtprüfung. Überprüfen Sie, ob es Schnitte, Abrieb oder sonstige Schäden aufweist, die auf Abnutzung, Hitze oder Kontakt mit chemischen Produkten usw. zurückzuführen sind. Achten Sie darauf, dass keine Fäden durchtrennt sind.

3. Kompatibilität

Überprüfen Sie die Kompatibilität dieses Produkts mit den anderen Elementen Ihres Systems (Kompatibilität = funktionelles Zusammenspiel).
Die mit Ihrer Schlinge verwendeten Ausrüstungselemente müssen mit den in Ihrem Land geltenden Normen übereinstimmen (z.B. Verbindungselemente EN 12275 und/oder EN 362).

4. Vorsichtsmaßnahmen EN 566

- Die angegebenen Testergebnisse wurden im Prüflabor mit neuen Produkten erzielt.
- Achtung, ein Sturz in eine Anneau-Schlinge ist auszuschließen
- Achtung, die Anneau-Schlinge nicht mit einem STRING-Element versehen
- Warnung, die Fasern der Schlingen können durch Chemikalien (Rauch, Säuren, Öle, Benzin usw.) zerstört werden.
- Feuchte oder vereiste Schlingen sind schwieriger zu handhaben.
- Achtung, vermeiden Sie jeglichen Kontakt mit scharfen Kanten und rauen Oberflächen.

5. Angaben zu den Normen (EN 795 Typ B)

Wenn eine Anschlageinrichtung als Bestandteil eines Auffangsystems verwendet wird, muss ein Hilfsmittel verfügbar sein, mit dem sich die beim Auffangen eines Sturzes auf den Anwender einwirkenden maximalen dynamischen Kräfte auf einen Wert von maximal 6 kN reduzieren lassen.
Die Struktur muss einer Kraft von 12 kN standhalten.

6. Zusätzliche Informationen

Rettungsplan

Der Benutzer muss für eventuelle Schwierigkeiten, die während der Anwendung dieses Produkts auftreten können, Rettungsmöglichkeiten planen.

Anschlageinrichtungen

Der Anschlagpunkt des Systems muss vorzugsweise oberhalb des Benutzers angebracht sein.

Verschiedenes

- In einem Auffangsystem ist vor jeder Benutzung sicherzustellen, dass genügend Sturzraum unter dem Anwender vorhanden ist, so dass er im Falle eines Sturzes nicht auf den Boden oder auf ein Hindernis schlägt.
- Achten Sie darauf, dass der Anschlagpunkt richtig platziert ist, um das Risiko und die Höhe eines Sturzes zu reduzieren.
- In einem Auffangsystem ist zum Halten des Körpers ausschließlich ein Auffanggurt zulässig.
- Werden mehrere Ausrüstungsgegenstände zusammen verwendet, kann es zu gefährlichen Situationen kommen, wenn die Sicherheitsfunktion eines Gegenstands durch einen anderen Ausrüstungsgegenstand behindert wird.
- ACHTUNG GEFAHR: Achten Sie darauf, dass die Produkte nicht an rauen Materialien oder scharfkantigen Gegenständen reiben.
- Anwender müssen für Aktivitäten in der Höhe gesundheitlich in guter Verfassung sein. WARNUNG, das regungslose Hängen in einem Gurt kann zu schweren Verletzungen oder sogar Tod führen (Hängetrauma!).
- Die Gebrauchsanleitungen für jeden Ausrüstungsgegenstand, der zusammen mit diesem Produkt verwendet wird, müssen unbedingt befolgt werden.
- Die Gebrauchsanleitungen in Landessprache müssen allen Benutzern dieser Ausrüstung zur Verfügung gestellt werden.
- Vergewissern Sie sich, dass die Markierungen auf dem Produkt lesbar sind.

Aussondern von Ausrüstung

ACHTUNG, außergewöhnliche Umstände können die Aussonderung eines Produkts nach einer einmaligen Anwendung erforderlich machen (Art und Intensität der Benutzung, Anwendungsbereich: aggressive Umgebungen, Meeresklima, scharfe Kanten, extreme Temperaturen, Chemikalien usw.).
In folgenden Fällen muss ein Produkt ausgesondert werden:
- Wenn es mehr als 10 Jahre alt ist (Kunststoff- und Textilprodukte)
- Nach einem schweren Sturz (oder Belastung)
- Das Überprüfungsergebnis ist nicht zufriedenstellend, das Produkt fällt bei der Überprüfung durch, oder Sie bezweifeln seine Zuverlässigkeit.
- Die vollständige Gebrauchsgeschichte ist nicht bekannt
- Das Produkt ist veraltet (Änderung der gesetzlichen Bestimmungen, der Normen und der technischen Vorschriften, Inkompatibilität mit anderen Ausrüstungsgegenständen usw.)
Zerstören und entsorgen Sie diese Produkte, um ihren weiteren Gebrauch zu verhindern.
A. Lebensdauer - B. Markierung - C. Temperaturbeständigkeit - D. Vorsichtsmaßnahmen - E. Reinigung/Desinfektion - F. Trocknung - G. Lagerung/Transport - H. Pflege - I. Änderungen/Reparaturen (außerhalb der Petzl Betriebsstätten nicht zulässig, ausgenommen Ersatzteile) - J. Fragen/Kontakt

3 Jahre Garantie

Auf Material- und Fabrikationsfehler. Von der Garantie ausgeschlossen sind: normale Abnutzung, Oxidation, Änderungen oder Nachbesserungen, unsachgemäße Lagerung, unsachgemäße Wartung, Nachlässigkeiten und Anwendungen für die das Produkt nicht bestimmt ist.

Rückverfolgbarkeit und Markierung

a. Die Herstellung dieser PSA überwachende Stelle - b. Benannte Stelle für die EG-Baumusterprüfung - c. Rückverfolgbarkeit: Data Matrix = Artikelnummer + individuelle Nummer - d. Durchmesser - e. Individuelle Nummer - f. Herstellungsjahr - g. Herstellungstag - h. Prüfung oder Name des Prüfers - i. Fortlaufende Seriennummer - j. Normen - k. Lesen Sie die Gebrauchsanleitung aufmerksam durch - l. Modell-Identifizierung - m. Der Benutzung durch eine Person vorbehalten

IT

Solo le tecniche presentate come non barrate e/o senza simbolo di morte sono autorizzate.
Le tecniche non autorizzate possono essere all'origine di un incidente grave o mortale. Solo alcune sono descritte nella nota informativa. Informatevi regolarmente sugli ultimi aggiornamenti di questi documenti sul nostro sito www.petzl.com.
In caso di dubbi o di problemi di comprensione, rivolgersi direttamente a Petzl.

1. Campo di applicazione

Dispositivo di protezione individuale (DPI). Non utilizzare questo dispositivo come mezzo di sollevamento.
- Anello (EN 566: 2006).
- Dispositivo di ancoraggio temporaneo di tipo B (EN 795 tipo B: 2012).
Materiali principali: poliestere.
Questo prodotto non deve essere sollecitato oltre i suoi limiti o in qualsiasi altra situazione differente da quella per cui è destinato.

Responsabilità

ATTENZIONE

Le attività che comportano l'utilizzo di questo dispositivo sono per natura pericolose.
Voi siete responsabili delle vostre azioni, delle vostre decisioni e della vostra sicurezza.

Prima di utilizzare questo dispositivo, occorre:
- Leggere e comprendere tutte le istruzioni d'uso.
- Ricevere una formazione adeguata sul suo utilizzo.
- Acquisire familiarità con il dispositivo, imparare a conoscerne le prestazioni e i limiti.
- Comprendere e accettare i rischi indotti.

Il mancato rispetto di una sola di queste avvertenze può essere la causa di ferite gravi o mortali.

Questo prodotto deve essere utilizzato esclusivamente da persone competenti e addestrate o sottoposte al controllo visivo diretto di una persona competente e addestrata. Voi siete responsabili delle vostre azioni, delle vostre decisioni e della vostra sicurezza e ve ne assumete le conseguenze. Se non siete in grado di assumervi questa responsabilità, o se non avete compreso le istruzioni d'uso, non utilizzare questo dispositivo.

2. Controllo, punti da verificare

Petzl raccomanda un controllo approfondito come minimo ogni 12 mesi da parte di una persona competente. Registrate i risultati nella scheda di vita del vostro DPI: tipo, modello, dati del fabbricante, numero di serie o numero individuale; date: fabbricazione, acquisto, primo utilizzo, successive verifiche periodiche; difetti, osservazioni; nome e firma del controllore (vedi esempi su www.petzl.com/it/verifica-dpi).
Si raccomanda di scrivere la successiva data d'ispezione sul vostro prodotto.

Prima di ogni utilizzo

Verificare lo stato della fettuccia e delle cuciture di sicurezza. Fare attenzione ai tagli, all'usura e ai danni dovuti all'utilizzo, al calore, ai prodotti chimici, ecc. Attenzione ai fili tagliati.

3. Compatibilità

Verificare la compatibilità di questo prodotto con gli altri elementi del sistema nella vostra applicazione (compatibilità = buona interazione funzionale).
Gli elementi utilizzati con l'anello devono essere conformi alle norme in vigore nel vostro paese (per esempio connettori EN 12275 e/o EN 362).

4. Precauzioni d'uso EN 566

- I risultati dei test presentati sono realizzati in laboratorio su prodotti nuovi.
- Attenzione a non cadere su un anello.
- Attenzione a non mettere STRING su un anello.
- Attenzione, gli agenti chimici (fumo, acidi, oli, benzina…) possono distruggere le fibre degli anelli.
- Sotto l'effetto dell'umidità e del gelo, è più difficile utilizzare gli anelli.
- Attenzione, evitare qualsiasi contatto con parti taglienti o superfici abrasive.

5. Informazioni normative EN 795 tipo B

Quando il dispositivo di ancoraggio è utilizzato come parte di un sistema anticaduta, l'utilizzatore deve essere dotato di un mezzo che consente di limitare le forze dinamiche massime, esercitate sull'utilizzatore all'arresto della caduta, ad un valore massimo di 6 kN.
La struttura deve resistere a 12 kN.

6. Informazioni supplementari

Procedura di soccorso

Prevedere i mezzi di soccorso necessari per intervenire rapidamente in caso di difficoltà.

Ancoraggi

L'ancoraggio del sistema deve essere preferibilmente situato al di sopra della posizione dell'utilizzatore.

Informazioni aggiuntive

- In un sistema di arresto caduta, prima di ogni utilizzo, è fondamentale verificare lo spazio libero richiesto sotto l'utilizzatore, per evitare la collisione con il suolo o un ostacolo in caso di caduta.
- Assicurarsi che il punto di ancoraggio sia posizionato correttamente, per ridurre il rischio e l'altezza di caduta.
- Un'imbracatura anticaduta è l'unico dispositivo di presa del corpo che sia consentito utilizzare in un sistema di arresto caduta.
- Un pericolo può sopraggiungere al momento dell'utilizzo di più dispositivi in cui la funzione di sicurezza di uno dei dispositivi può essere compromessa dalla funzione di sicurezza di un altro dispositivo.
- ATTENZIONE PERICOLO, assicurarsi che i prodotti non sfreghino contro materiali abrasivi o parti taglienti.
- Gli utilizzatori devono avere l'idoneità sanitaria per le attività in quota. ATTENZIONE, la sospensione inerte nell'imbracatura può generare gravi disturbi fisiologici o la morte.
- Devono essere rispettate le istruzioni d'uso indicate nelle note informative di ogni dispositivo associato a questo prodotto.
- Le istruzioni d'uso di questo dispositivo devono essere fornite all'utilizzatore e redatte nella lingua del paese in cui il prodotto viene utilizzato.
- Assicurarsi che le marcature sul prodotto siano leggibili.

Eliminazione

ATTENZIONE, un evento eccezionale può comportare l'eliminazione del prodotto dopo un solo utilizzo (tipo ed intensità di utilizzo, ambiente di utilizzo: ambienti aggressivi, ambiente marino, parti taglienti, temperature estreme, prodotti chimici, ecc.).
Il prodotto deve essere eliminato quando:
- Ha più di 10 anni ed è composto da materiale plastico o tessile.
- Ha subito una forte caduta (o sforzo).
- Il risultato dei controlli del prodotto non è soddisfacente. Si ha un dubbio sulla sua affidabilità.
- Non si conosce l'intera storia del suo utilizzo.
- Quando il suo utilizzo è obsoleto (evoluzione delle leggi, delle normative, delle tecniche o incompatibilità con altri dispositivi, ecc.).
Distruggere i prodotti scartati per evitarne un futuro utilizzo.
A. Durata - B. Marcatura - C. Temperature tollerate - D. Precauzioni d'uso - E. Pulizia/disinfezione - F. Asciugatura - G. Stoccaggio/trasporto - H. Manutenzione - I. Modifiche/riparazioni **(proibite al di fuori degli stabilimenti Petzl salvo pezzi di ricambio)** - J. Domande/contatto

Garanzia 3 anni

Contro ogni difetto di materiale o di fabbricazione. Sono esclusi: usura normale, ossidazione, modifiche o ritocchi, cattiva conservazione, manutenzione impropria, negligenze, utilizzi ai quali questo prodotto non è destinato.

Tracciabilità e marcatura

a. Organismo che controlla la fabbricazione di questo DPI - b. Ente riconosciuto che interviene per l'esame CE di tipo - c. Tracciabilità: datamatrix = codice prodotto + numero individuale - d. Diametro - e. Numero individuale - f. Anno di fabbricazione - g. Giorno di fabbricazione - h. Controllo o nome del controllore - i. Incrementazione - j. Norme - k. Leggere attentamente l'istruzione tecnica - l. Identificazione di modello - m. Riservato all'utilizzo di una sola persona

ES

Sólo están autorizadas las técnicas presentadas sin tachar y/o sin calavera.
Las técnicas no autorizadas pueden ser el origen de un accidente grave o mortal y sólo algunas de ellas se describen en la ficha técnica. Infórmese regularmente de las últimas actualizaciones de estos documentos en nuestra página web www.petzl.com.
En caso de duda o de problemas de comprensión, consulte a Petzl.

1. Campo de aplicación

Equipo de protección individual (EPI). No utilice este equipo para elevación de cargas.
- Anillo (EN 566: 2006).
- Dispositivo de anclaje temporal de tipo B (EN 795 tipo B: 2012).
Materiales principales: poliéster.
Este producto no debe ser solicitado más allá de sus límites o en cualquier otra situación para la que no esté previsto.

Responsabilidad

ATENCIÓN

Las actividades que implican la utilización de este equipo son por naturaleza peligrosas.
Usted es responsable de sus actos, sus decisiones y su seguridad.

Antes de utilizar este equipo, debe:
- Leer y comprender todas las instrucciones de utilización.
- Formarse específicamente en la utilización de este equipo.
- Familiarizarse con su equipo y aprender a conocer sus prestaciones y sus limitaciones.
- Comprender y aceptar los riesgos derivados.

El no respeto de una sola de estas advertencias puede ser la causa de heridas graves o mortales.

Este producto sólo debe ser utilizado por personas competentes y responsables, o que estén bajo el control visual directo de una persona competente y responsable.
Usted es responsable de sus actos, sus decisiones y su seguridad y asume las consecuencias de los mismos. Si usted no está dispuesto a asumir esta responsabilidad o si no ha comprendido bien las instrucciones de utilización, no utilice este equipo.

2. Control, puntos a verificar

Petzl aconseja que una persona competente realice una revisión en profundidad cada 12 meses como mínimo. Registre los resultados en la ficha de revisión del EPI: tipo, modelo, nombre y dirección del fabricante, número de serie o número individual, fechas: fabricación, compra, primera utilización, próximos controles periódicos, defectos, observaciones, nombre y firma del inspector (consulte ejemplos en www.petzl.com/epi).
Se recomienda escribir la próxima fecha de revisión en la etiqueta del producto.

Antes de cualquier utilización

Compruebe el estado de la cinta y de las costuras de seguridad. Vigile los cortes, desgastes y daños debidos al uso, al calor, a los productos químicos, etc. Atención a los hilos cortados.

3. Compatibilidad

Compruebe la compatibilidad de este producto con los demás elementos del sistema en su aplicación (compatibilidad = interacción funcional correcta).
Los elementos utilizados con el anillo deben cumplir con las normas en vigor en su país (por ejemplo, conectores EN 12275 y/o EN 362).

4. Precauciones de utilización EN 566

- Los resultados de los ensayos presentados están realizados en laboratorio con productos nuevos.
- Atención, no se permiten caídas sobre un anillo.
- Atención, no coloque un STRING en un anillo.
- Atención, los agentes químicos (humo, ácidos, aceites, gasolina…) pueden destruir las fibras de los anillos.
- Bajo el efecto de la humedad y del hielo, los anillos son más difíciles de manipular.
- Atención, evite cualquier contacto con aristas cortantes o superficies abrasivas.

5. Información normativa EN 795 tipo B

Cuando el dispositivo de anclaje se utiliza como parte de un sistema anticaídas, el usuario debe estar equipado con un medio que permita limitar las fuerzas dinámicas máximas, ejercidas sobre el usuario durante la detención de la caída, a un valor máximo de 6 kN.
La estructura debe resistir a 12 kN.

6. Información complementaria

Plan de rescate

Debe prever los medios de rescate necesarios para intervenir rápidamente en caso de dificultades.

Anclajes

El anclaje del sistema tiene que estar situado, preferentemente, por encima de la posición del usuario.

Varios

- En un sistema anticaídas y antes de cualquier utilización, es esencial comprobar la altura libre requerida por debajo del usuario para evitar cualquier colisión con el suelo o con un obstáculo en caso de caída.
- Asegúrese de que el punto de anclaje esté colocado correctamente para así limitar el riesgo y la altura de la caída.
- Un arnés anticaídas es el único dispositivo de prensión del cuerpo que está permitido utilizar en un sistema anticaídas.
- Un peligro puede sobrevenir cuando se utilizan varios equipos en los que la función de seguridad de uno de los equipos puede verse afectada por la función de seguridad de otro equipo.
- ATENCIÓN PELIGRO: procure que sus productos no rocen con materiales abrasivos o piezas cortantes.
- Los usuarios deben ser aptos desde el punto de vista médico para las actividades en altura. ATENCIÓN, estar suspendido e inerte en un arnés puede provocar problemas fisiológicos graves o la muerte.
- Deben ser respetadas las instrucciones de utilización definidas en las fichas técnicas de cada equipo asociado a este producto.
- Las instrucciones de utilización deben entregarse al usuario de este equipo en el idioma del país de utilización.
- Asegúrese de la legibilidad de los marcados en el producto.

Dar de baja

ATENCIÓN: un suceso excepcional puede llevarle a dar de baja un producto después de una sola utilización (tipo e intensidad de utilización, entorno de utilización: ambientes agresivos, ambientes marinos, aristas cortantes, temperaturas extremas, productos químicos, etc.).
Un producto debe darse de baja cuando:
- Tiene más de 10 años y está compuesto por plástico o textil.
- Ha sufrido una caída importante (o esfuerzo).
- El resultado de las revisiones del producto no es satisfactorio. Duda de su fiabilidad.
- No conoce el historial completo de utilización.
- Cuando su utilización es obsoleta (evolución legislativa, normativa, técnica o incompatibilidad con otros equipos, etc.).
Destruya estos productos para evitar una utilización futura.
A. Vida útil - B. Marcado - C. Temperaturas toleradas - D. Precauciones de utilización - E. Limpieza/desinfección - F. Secado - G. Almacenamiento/transporte - H. Mantenimiento - I. Modificaciones/reparaciones **(prohibidas fuera de los talleres de Petzl, excepto las piezas de recambio)** - J. Preguntas/contacto

Garantía 3 años

Contra cualquier defecto del material o de fabricación. Se excluye: el desgaste normal, la oxidación, las modificaciones o retoques, el almacenamiento incorrecto, el mantenimiento incorrecto, las negligencias y las utilizaciones para las que este producto no está destinado.

Trazabilidad y marcado

a. Organismo que controla la fabricación de este EPI - b. Organismo notificado que interviene en el examen CE de tipo - c. Trazabilidad: datamatrix = referencia producto + número individual - d. Diámetro - e. Número individual - f. Año de fabricación - g. Día de fabricación - h. Control o nombre del controlador - i. Incremento - j. Normas - k. Lea atentamente la ficha técnica - l. Identificación del modelo - m. Reservado a la utilización de una única persona

PT

Somente as técnicas aqui apresentadas não barradas e/ou sem a caveira estão autorizadas.
As técnicas não autorizadas não cruzadas podem estar na origem de um acidente grave ou mortal. Somente algumas técnicas são aqui descritas nesta notícia. Tome regularmente conhecimento das últimas actualizações destes documentos no nosso site www.petzl.com.
Em caso de dúvida ou problema de compreensão, informe-se junto da Petzl.

1. Campo de aplicação

Equipamento de protecção individual (EPI). Não utilize este equipamento como equipamento para içagem de cargas.
- Anel (EN 566: 2006).
- Dispositivo de ancoragem temporária do tipo B (EN 795 tipo B: 2012).
Matérias principais: poliéster.
Este produto não deve ser solicitado para lá dos seus limites ou em qualquer situação para a qual não tenha sido previsto.

Responsabilidade

ATENÇÃO

As actividades que implicam a utilização deste produto são por natureza perigosas.
Você é responsável pelos seus actos, pelas suas decisões e pela sua segurança.

Antes de utilizar este equipamento, deve:
- Ler e compreender todas as instruções de utilização.
- Formar-se especificamente na utilização deste equipamento.
- Familiarizar-se com o seu equipamento, aprender a conhecer as suas performances e as suas limitações.
- Compreender e aceitar os riscos inerentes.

O não respeito destes avisos poderá causar ferimentos graves ou mortais.

Este produto não deve ser utilizado senão por pessoas competentes e responsáveis, ou colocado sob o controle visual directo de uma pessoa competente e responsável.
Você é responsável pelos seus actos, pelas suas decisões, pela sua segurança e assume as consequências. Se não se sente à medida de assumir essa responsabilidade, ou se não entendeu bem as instruções de utilização, não utilize este equipamento.

2. Controle, pontos a verificar

A Petzl aconselha uma verificação aprofundada no mínimo todos os 12 meses por uma pessoa competente. Registe os resultados na ficha de vida do seu EPI: tipo, modelo, coordenadas do fabricante, número de série ou número individual, datas de fabrico, aquisição, primeira utilização, das próximas inspecções periódicas, defeitos, chamadas de atenção, nome e assinatura do controlador (ver exemplos em www.petzl.com/ppe).
É recomendado escrever a data da próxima inspecção no vosso produto.

Antes de qualquer utilização

Verifique o estado da fita e das costuras de segurança. Vigie os cortes, desgaste e danos devidos à utilização, ao calor, aos produtos químicos, etc.. Atenção aos fios cortados.

3. Compatibilidade

Verifique a compatibilidade deste produto com os outros elementos do sistema na sua aplicação (compatibilidade = boa interacção funcional).
Os elementos utilizados com o seu anel devem estar conformes às normas em vigor no seu país (conectores EN 12275 e/ou EN 362 por exemplo).

4. Precauções de utilização EN 566

- Os resultados dos testes apresentados são realizados em laboratório sobre produtos novos.
- Atenção para não sofrer uma queda no anel.
- Atenção, não coloque uma STRING num anel.
- Atenção, os agentes químicos (fumo, ácido, óleos, gasolina...) podem destruir as fibras dos anéis.
- Sob o efeito da humidade e do gelo, os anéis tornam-se mais difíceis de manipular.
- Atenção, evite todo o contacto com as arestas cortantes ou superfícies abrasivas.

5. Informações normativas EN 795 tipo B

Quando o dispositivo de ancoragem é utilizado como fazendo parte de um sistema antiquedas, o utilizador deve estar equipado com um meio que permita limitar as forças dinâmicas, exercidas no utilizador durante o travamento da queda, a um valor máximo de 6 kN.
A estrutura deve resistir a 12 kN.

6. Informações complementares

Plano de resgate

Preveja os meios de resgate necessários para intervir rapidamente em caso de dificuldades.

Amarrações

A ancoragem do sistema deve estar de preferência situada acima da posição do utilizador.

Diversos

- Num sistema de travamento de quedas, é essencial verificar o espaço livre necessário sob o utilizador, antes de cada utilização, afim de evitar qualquer colisão contra o solo ou obstáculo, em caso de queda.
- Cuide para que o ponto de amarração esteja correctamente posicionado, afim de limitar o risco e a altura de queda.
- Um harnês antiquedas é o único dispositivo de preensão do corpo que é permitido utilizar num sistema de travamento de quedas.
- Pode ocorrer uma situação perigosa quando se utilizam vários equipamentos em que a função de segurança de um dos equipamentos pode ser afectada pela função de segurança de outro equipamento.
- ATENÇÃO PERIGO, cuide para que os produtos não sejam sujeitos a fricções de materiais abrasivos ou peças cortantes.
- Os utilizadores devem estar clinicamente aptos para as actividades em altura.
ATENÇÃO, estar suspenso e inerte num harnês pode despoletar perturbações fisiológicas graves ou a morte.
- As instruções de utilização definidas nas notícias técnicas de cada equipamento associado a este produto devem ser respeitadas.
- As instruções de utilização devem ser fornecidas ao utilizador deste equipamento na língua do país de utilização.
- Assegure-se da legibilidade das marcações no produto.

Abater um produto

ATENÇÃO, um evento excepcional pode conduzir ao abate de um produto após uma só utilização (tipo e intensidade de utilização, ambiente de utilização: ambientes agressivos, ambientes marinhos, arestas cortantes, temperaturas extremas, produtos quimicos, etc.).
Um produto deve ser abatido quando:
- Tem mais de 10 anos e é composto por plástico ou têxtil.
- Foi sujeito a uma queda importante (ou esforço).
- O resultado das verificações do produto não é satisfatório. Você tem uma dúvida sobre a sua fiabilidade.
- Você não conhece a história completa de utilização.
- Quando a sua utilização está obsoleta (evolução legislativa, normativa, técnica ou incompatibilidade com outros equipamentos, etc).
Destrua os produtos abatidos para evitar uma futura utilização.
A. Duração de vida - B. Marcação - C. Temperaturas toleradas - D. Precauções de utilização - E. Limpeza/desinfecção - F. Secagem - G. Armazenamento/transporte - H. Manutenção - I. Modificações/reparações **(interditas fora das oficinas Petzl salvo peças sobresselentes)** - J. Questões/contacto

Garantia 3 anos

Contra qualquer defeito de material ou fabrico. Estão excluídos: desgaste normal, oxidação, modificações ou retoques, mau armazenamento, má manutenção, negligências, utilizações para as quais este produto não está destinado.

Traçabilidade e marcações

a. Organismo controlador do fabrico deste EPI - b. Organismo notificado interveniente para o exame CE de tipo - c. Traçabilidade: datamatrix = referência do produto + número individual - d. Diâmetro - e. Número individual - f. Ano de fabrico - g. Dia de fabrico - h. Controle ou nome do controlador - i. Incrementação - j. Normas - k. Leia atentamente a notícia técnica - l. Identificação do modelo - m. Reservado à utilização por uma só pessoa

NL

Enkel de niet-doorkruiste technieken en/of die zonder het pictogram 'doodshoofd' zijn toegelaten.
Niet-toegelaten technieken kunnen een ernstig of dodelijk ongeluk veroorzaken. In deze handleiding worden slechts een aantal voorbeelden gegeven. Neem regelmatig kennis van de nieuwe updates van deze documenten op onze website www.petzl.com.
Neem bij twijfel of onduidelijkheden contact op met Petzl.

1. Toepassingsveld

Persoonlijk beschermingsmiddel (PBM). Gebruik dit apparaat niet om lasten te hijsen.
- Bandlus (EN 566: 2006).
- Tijdelijk verankeringssysteem type B (EN 795 type B: 2012).
Voornaamste materialen: polyester.
Dit product mag niet méér belast worden dan toegelaten en mag niet gebruikt worden in elke situatie waarvoor het niet voorzien is.

Verantwoordelijkheid

OPGELET

De activiteiten die het gebruik van deze uitrusting vereisen zijn van nature gevaarlijk.
U staat zelf in voor uw daden, beslissingen en veiligheid.

Alvorens deze uitrusting te gebruiken, dient u:
- Alle gebruiksinstructies te lezen en te begrijpen.
- Een aangepaste training te hebben gevolgd voor het gebruik van deze uitrusting.
- Zich vertrouwd te maken met uw uitrusting, en de prestaties en beperkingen ervan te leren kennen.
- De inherente risico's te begrijpen en te aanvaarden.

Het niet-respecteren van een van deze waarschuwingen kan leiden tot ernstige of dodelijke verwondingen.

Dit product mag enkel gebruikt worden door bevoegde en beraden personen of die onder direct visueel toezicht van een competent en beraden persoon geplaatst zijn.
U staat zelf in voor uw daden, beslissingen en veiligheid, en neemt dan ook persoonlijk de gevolgen op zich. Indien u niet in staat bent om deze verantwoordelijkheid op zich te nemen of de gebruiksinstructies niet goed begrepen heeft, gebruik dit apparaat dan niet.

2. Check: te controleren punten

Petzl beveelt een grondige controle door een bevoegd persoon aan, en dit minstens om de 12 maanden. Vermeld de resultaten op de fiche van uw PBM: type, model, gegevens van de fabrikant, serienummer of individueel nummer, data van fabricage, aankoop, eerste ingebruikneming, volgende periodieke nazichten; gebreken, opmerkingen, naam en handtekening van de inspecteur (zie voorbeelden op www.petzl.com/ppe).
Vermeld best de datum van de volgende controle op het apparaat zelf.

Vóór elk gebruik

Controleer de toestand van de bandlus en de veiligheidsstiksels. Controleer scheuren, slijtageverschijnselen en schade ten gevolge van het gebruik, hitte, chemische producten enz. Let op doorgesneden vezels.

3. Verenigbaarheid

Gelieve na te zien of dit product compatibel is met de andere elementen van het systeem in uw toepassing (compatibiliteit = een goede functionele interactie).
De elementen die u samen met uw bandlus gebruikt, moeten voldoen aan de geldende normen voor uw land (bv. verbindingselementen EN 12275 en/of EN 362).

4. Gebruiksvoorschriften EN 566

- De opgegeven resultaten zijn afkomstig van labotesten op nieuwe producten.
- Opgelet: zorg ervoor dat u niet op een bandlus valt.
- Opgelet: plaats geen STRING op een bandlus.
- Opgelet: chemische producten (rook, zuur, olie, benzine ...) kunnen de vezels van de bandlus vernietigen.
- Onder invloed van vocht of vorst, is een bandlus moeilijker te manipuleren.
- Opgelet: vermijd elk contact met ruwe oppervlakken of scherpe randen.

5. Informatie over de norm EN 795 type B

Als het verankeringssysteem gebruikt wordt als onderdeel van een antivalbeveiliging, moet de gebruiker uitgerust zijn met een apparaat dat de maximale dynamische krachten op de gebruiker bij het stoppen van de val tot maximaal 6 kN beperkt.
De structuur moet bestand zijn tegen 12 kN.

6. Extra informatie

Noodplan

Voorzie de nodige reddingsmogelijkheden om snel te kunnen optreden in geval men moeilijkheden ondervindt.

Verankeringen

De verankering van het systeem bevindt zich bij voorkeur boven de positie van de gebruiker.

Diversen

- In een valstopsysteem is het van essentieel belang dat u vóór elk gebruik nagaat dat er onder de gebruiker de nodige vrije ruimte is, zodat elke botsing met de grond of een hindernis bij een val vermeden wordt.
- Zorg voor de juiste positionering van het verankeringspunt om het risico op en de hoogte van een val te beperken.
- In een valstopsysteem is enkel het gebruik van een antivalgordel toegelaten als verbinding naar het lichaam.
- Er kan zich een gevaar voordoen tijdens het gebruik van meerdere uitrustingen waarbij de veiligheidsfunctie van één van de toestellen kan beïnvloed worden door de veiligheidsfunctie van een ander toestel.
- OPGELET: GEVAAR, zie erop toe dat uw producten niet schuren over ruwe oppervlakken of scherpe randen.
- De gebruikers moeten medisch geschikt zijn voor activiteiten op hoogte. OPGELET, onbeweeglijk hangen in een gordel kan ernstige fysiologische letsels of de dood veroorzaken.
- De gebruiksinstructies, bepaald in de bijsluiter van elke uitrusting geassocieerd met dit product, moeten worden gerespecteerd.
- De gebruiksinstructies moeten geleverd worden aan de gebruiker van deze uitrusting in de taal van het land van gebruik.
- Zorg ervoor dat de markeringen op het product nog goed leesbaar zijn.

Afschrijven

OPGELET, een uitzonderlijk voorval kan u ertoe brengen het product af te schrijven na één enkel gebruik (type en intensiteit van gebruik, gebruiksomgeving: agressieve milieus, zeewater, scherpe randen, extreme temperaturen, chemische producten, enz.).
Een product moet worden afgeschreven wanneer:
- Het ouder dan 10 jaar is en samengesteld uit pvc of textiel.
- Het een belangrijke val (of belasting) heeft ondergaan.
- Het resultaat van de controles van het product geen voldoening geeft. U twijfelt aan zijn betrouwbaarheid.
- U zijn volledige gebruikshistoriek niet kent.
- Het product in onbruik is geraakt (evolutie van de wetten, de normen, de technieken of onverenigbaarheid met de andere delen van de uitrusting, enz.).
Vernietig deze afgeschreven producten om een verder gebruik te vermijden.
A. Levensduur - B. Markering - C. Toegelaten temperatuur - D. Gebruiksvoorschriften - E. Reiniging/desinfectie - F. Droging - G. Berging/transport - H. Onderhoud - I. Veranderingen/herstellingen **(verboden buiten de Petzl ateliers, behalve voor vervangstukken)** - J. Vragen/contact

3 jaar garantie

Voor fabricagefouten of materiaalfouten. Met uitzondering van: normale slijtage, oxidatie, veranderingen of aanpassingen, slechte berging, slecht onderhoud, nalatigheid of toepassingen waarvoor dit product niet bestemd is.

Markering en tracering van de producten

a. Controleorgaan voor de productie van deze PBM - b. Erkend keuringsorganisme dat zich uitspreekt over het EC type-examen - c. Tracering: datamatrix = product referentie + individueel nummer - d. Diameter - e. Individueel nummer - f. Fabricagejaar - g. Fabricagedag - h. Controle of naam van de controleur - i. Incrementatie - j. Normen - k. Lees aandachtig de technische bijsluiter - l. Identificatie van het model - m. Voorbehouden voor gebruik door één enkele persoon

SE

Endast de tekniker som visas i de diagram som inte är överkorsade och/eller markerade med en dödskalle är godkända.
Otillåtna tekniker kan allvarlig skada eller dödsfall. Endast ett fåtal är beskrivna i användarinstruktionen. Besök regelbundet vår webbplats (www.petzl.com) för att ta del av de senaste versionerna av dessa dokument.
Kontakta Petzl om du är osäker på eller har svårt att förstå något i dessa dokument.

1. Användningsområden

Personlig skyddsutrustning (PPE). Använd inte denna PPE som hissutrustning.
- Slinga (EN 566: 2006).
- Typ B temporär ankarutrustning (EN 795 type B: 2012).
Huvudsakliga material: polyester.
Denna produkt får inte belastas över sin hållfasthetsgräns eller användas till ändamål den inte är avsedd för.

Ansvar

VARNING

Aktiviteter där denna typ av utrustning används är alltid riskfyllda.
Du ansvarar själv för dina egna handlingar, beslut och din säkerhet.

Innan du använder denna utrustning måste du:
- Läsa och förstå samtliga användarinstruktioner.
- Få särskild övning i hur utrustningen ska användas.
- Lära känna utrustningens egenskaper och begränsningar.
- Förstå och godta befintliga risker.

Om dessa varningar ignoreras kan det medföra allvarliga skador eller dödsfall.

Denna produkt får endast användas av kompetenta och ansvarsfulla personer eller av personer som övervakas av en kompetent och ansvarsfull person.
Du ansvarar själv för dina egna handlingar, beslut och din säkerhet och är medveten om konsekvenserna av dessa. Använd inte produkten om du inte kan eller har möjlighet att ta detta ansvar eller denna risk, eller inte förstår någon av dessa instruktioner.

2. Besiktning, punkter att kontrollera

Petzl rekommenderar en utförlig inspektion utförd av en kompetent person minst var 12:e månad. Dokumentera resultaten i besiktningsformuläret för PPE: typ, modell, kontaktinfo tillverkaren, serienummer eller individuellt nummer, datum: tillverkning, inköp, första användning, nästa besiktning; problem, kommentarer, besiktarens namn och signatur (se exempel på www.petzl.com/ppe).
Det rekommenderas att skriva nästa besiktningsdatum på produkten.

Före varje användningstillfälle

Verifiera skicket på slinga och sömmar. Leta efter jack, slitage och skador som uppkommit p.g.a. användning, värme, kontakt med kemikalier etc. Leta särskilt efter avkapade trådar.

3. Kompatibilitet

Se till att denna produkt är kompatibel med andra delar i systemet för ditt användande (kompatibel = fungerar bra ihop).
Utrustning som används tillsammans med slingan måste följa de standarder som finns i det land den används (t.ex. EN 12275 och/eller EN 362 karbiner).

4. EN 566 försiktighetsåtgärder användning.

- De givna resultaten uppnåddes under laboratorietest, med nya produkter.
- VARNING: fall inte i en slinga.
- VARNING: sätt inte på en STRING på en slinga.
- Varning, kemikalier (ångor, syror, oljor, bensin, etc.) kan förstöra fibrerna i slingan.
- Blöta eller frusna slingor är svårare att hantera.
- Varning, undvik all kontakt med skarpa kanter eller skrovliga ytor.

5. EN 795 typ B standardinformation

När ankarutrustningen används som en del i ett fallskyddssystem måste användaren vara utrustad med en falldämpare som begränsar fångrycket till max 6kN när ett fall inträffar.
- Anordningen måste hålla för 12kN.

6. Ytterlig information

Räddningsplan

Du måste ha en räddningsplan och medel för att snabbt genomföra den om problem skulle uppstå vid användning av denna utrustning.

Förankringar

Ankarpunkten för systemet ska helst vara beläget ovanför användaren.

Övrigt

- I ett fallskyddssystem är det viktigt att kontrollera den erforderliga frihöjden under användaren före varje användning. Detta för att kontakt med marken eller kollision med ett hinder vid ev. fall ska undvikas.
- Se till att ankarpunkterna är korrekt placerade för att minska risken för, och höjden av, ett fall.
- En fallskyddssele är den enda tillåtna utrustningen för att stötta kroppen i ett fallskyddssystem.
- När flera olika utrustningsdelar används ihop kan en farlig situation uppstå om en utrustningsdel som inte fungerar tillfredsställande försämrar funktionen hos en annan del.
VARNING, FARA! Se till att produkterna inte skrapar emot skrovliga eller vassa ytor.
- Användarna måste vara friska för att utföra aktiviteter på hög höjd. Varning - att hänga fritt utan att röra på sig (t ex vid medvetslöshet) längre perioder i sele kan leda till allvarliga skador eller dödsfall.
- Användarinstruktionerna för varje del i utrustningen som används ihop med denna produkt måste följas.
- Bruksanvisningen för denna utrustning måste finnas tillgänglig på det språk som talas i det land där produkten ska användas.
- Se till att markeringarna på produkten är läsliga.

När produkten inte längre ska användas

OBS: i extremfall kan produkten behöva kasseras efter ett enda användningstillfälle, beroende på hur och var den använts och vad den utsatts för (tuffa miljöer, hav, vassa kanter, extrema temperaturer, kemikalier, etc.).
Produkten måste kasseras när:
- Den är över 10 år gammal och gjord av plast eller textil.
- Den har blivit utsatt för ett större fall eller kraftig belastning.
- Den inte klarar besiktningen. Du tvivlar på dess skick.
- Du inte helt och hållet känner till dess historia.
- När den blir omodern pga ändringar i lagstiftningen, nya standarder, ny teknik eller är inkompatibel med annan utrustning etc.
Förstör all utrustning som inte längre används för att undvika framtida bruk.
A. Livslängd - B. Märkning - C. Godkända temperaturer - D. Försiktighetsåtgärder användning - E. Rengöring - F. Torkning - G. Förvaring/Transport - H. Underhåll - I. Ändringar/reparationer **ej tillåtna utanför Petzls lokaler, undantaget reservdelar** - J. Frågor/kontakt

3 års garanti

Mot alla material- och tillverkningsfel. Undantag: normalt slitage, rost, modifieringar eller ändringar, felaktig förvaring, dåligt underhåll, försumlighet eller felaktig användning.

Spårbarhet och märkningar

a. Kontrollorgan som verifierar denna tillverkare av PPE - b. Testorgan som utför CE-test - c. Spårbarhet: datamatris = modellnummer + serienummer - d. Diameter - e. Serienummer - f. Tillverkningsår - g. Tillverkningsdag - h. Kontroll eller namn på inspektör - i. Inkrementation - j. Standarder - k. Läs användarinstruktionerna noggrant - l. Modellidentifikation - m. Endast för användning av en person

FI

Ainoastaan ne kuvissa esitetyt tekniikat ovat sallittuja, joiden yli ei ole vedetty ruksia ja joissa ei ole pääkallo ja sääriluut -merkkiä.
Kielletyt tekniikat voivat aiheuttaa vakavia vammoja tai kuoleman. Vain osa kielletyistä tekniikoista on kuvailtu käyttöohjeissa. Käy verkkosivustolla www.petzl.com säännöllisesti, jotta käytössäsi on viimeisimmät versiot näistä oppaista.
Ota yhteyttä Petzliin, jos olet epävarma tai jos et täysin ymmärrä näitä asiakirjoja.

1. Käyttötarkoitus

Henkilösuojain (PPE). Älä käytä tätä henkilösuojainta varusteiden taljaamiseen.
- Nauhalenkki (EN 566: 2006).
- Väliaikainen B-tyypin ankkurointiväline (EN 795 tyyppi B: 2012).
Päämateriaalit: polyesteri.
Tätä tuotetta ei saa kuormittaa yli sen kestokyvyn, eikä sitä saa käyttää mihinkään muuhun tarkoitukseen kuin siihen, mihin se on suunniteltu.

Vastuu

VAROITUS

Toiminta, jossa tätä varustetta käytetään on luonteeltaan vaarallista. Olet vastuussa omista teoistasi, päätöksistäsi ja turvallisuudestasi.

Ennen tämän varusteen käyttämistä sinun pitää:
- Lukea ja ymmärtää kaikki käyttöohjeet.
- Hankkia käyttöä varten erikoiskoulutus.
- Tutustua sen käyttökelpoisuuteen ja rajoituksiin.
- Ymmärtää ja hyväksyä tähän liittyvät riskit.

Näiden varoitusten huomiotta jättäminen saattaa johtaa vakavaan loukkaantumiseen tai kuolemaan.

Tätä tuotetta saavat käyttää vain pätevät ja vastuulliset henkilöt tai henkilöt, jotka ovat pätevän ja vastuullisen henkilön välittömän valvonnan ja silmälläpidon alaisia.
Olet vastuussa teoistasi, päätöksistäsi sekä turvallisuudestasi ja sinä kannat seuraukset näistä. Jos et ole kykenevä tai oikeutettu ottamaan tätä vastuuta, tai jos et ymmärrä täysin näitä ohjeita, älä käytä tätä varustetta.

2. Tarkastuskohteet

Petzl suosittelee, että tuote tarkastetaan yksityiskohtaisesti ammattilaisen toimesta vähintään 12 kk välein. Kirjaa tulokset henkilösuojainen tarkastuslomakkeeseen: tyyppi, malli, valmistajan yhteystiedot, sarja- tai yksilönumero, ongelmat, kommentit, tarkastajan nimi ja allekirjoitus, päivämäärät: valmistuksen, oston, ensimmäisen käyttökerran, seuraavan määräaikaistarkastuksen (esimerkkejä: www.petzl.com/ppe).
On suositeltavaa kirjoittaa ylös tuotteen seuraava tarkastuspäivämäärä.

Ennen jokaista käyttöä

Varmista kudoksen ja turvaommelten kunto. Tutki, ettei nauhoissa ole viiltoja, etteivät ne ole kuluneet tai vaurioituneet käytön, kuumuuden tai kemikaalien tms. vuoksi. Varmista erityisen huolellisesti, etteivät kuidut ole leikkautuneet.

3. Yhteensopivuus

Varmista tuotteen yhteensopivuus muiden käyttämäsi järjestelmän osien kanssa (yhteensopivuus = hyvä toimivuus yhdessä käytettynä).
Nauhalenkin kanssa käytettävien varusteiden tulee noudattaa kunkin maan sen hetkisiä standardeja (esim. EN 12275 ja/tai EN 362 -sulkurenkaat).

4. EN 566 käytön varotoimet

- Tulokset saatiin laboratoriotesteissä käyttäen uusia tuotteita.
- VAROITUS: älä putoa nauhalenkin varaan.
- VAROITUS: älä laita STRING-nauhansuojusta nauhalenkkiin.
- Varoitus: kemialliset aineet (höyryt, hapot, öljyt, bensiini jne.) voivat tuhota nauhalenkin kuidut.
- Märkää tai jäätynyttä nauhalenkkiä on vaikeampi käsitellä.
- Varoitus: vältä tuotteen osumista teräviin reunoihin tai naarmuttaviin pintoihin.

5. EN 795 tyyppi B -standarditietoa

Kun ankkurointivälinettä käytetään osana putoamisen pysäyttävää järjestelmää, käyttäjän tulee varustautua nykäysvoimaa vaimentamalla varusteella, joka putoamistilanteessa rajoittaa käyttäjään kohdistuvat nykäysvoimat max 6 kN:iin.
Rakenteen tulee kestää 12 kN.

6. Lisätietoa

Pelastussuunnitelma

Sinulla on oltava pelastussuunnitelma ja nopeasti toteutettavat pelastuskeinot, jos tämän varusteen käytön aikana ilmaantuu ongelmia.

Ankkurit

Järjestelmän ankkuripisteen tulee mieluiten sijaita käyttäjän yläpuolella.

Muita asioita

- Putoamisen pysäyttävässä järjestelmässä on erityisen tärkeää tarkistaa vaadittava turvaetäisyys käyttäjän alla ennen jokaista käyttöä, jotta vältytään siltä, että käyttäjä putoamistilanteessa iskeytyy maahan tai johonkin esteeseen.
- Varmista että ankkuripisteellä on asianmukainen sijainti välttääksesi riskejä ja minimoidaksesi putoamismatkan.
- Putoamissuojainkokovaljaat ovat ainoa hyväksytty väline, jolla tuetaan kehoa putoamisen pysäyttävässä järjestelmässä.
- Kun useita varusteosia käytetään yhdessä, yhden varusteen turvatoiminto saattaa häiritä toisen varusteen turvatoimintoa, mikä voi johtaa vaaratilanteeseen.
- VAROITUS, VAARA: Älä salli tuotteiden hiertyvän naarmuttaviin pintoihin tai teräviin reunoihin.
- Käyttäjien täytyy soveltua lääketieteellisen kuntonsa puolesta toimimaan korkealla.
Varoitus, pitkäaikainen valjaiden varassa roikkuminen saattaa johtaa vakavaan loukkaantumiseen tai kuolemaan.
- On noudatettava kaikkien tämän tuotteen kanssa käytettävien varusteiden tuotekohtaisia käyttöohjeita.
- Tämän varusteen käyttäjille on annettava käyttöohjeet sen maan kielellä, jossa varustetta tullaan käyttämään.
- Varmista että tuotteen merkinnät ovat luettavissa.

Milloin varusteet poistetaan käytöstä

HUOMIO: erikoistapauksissa saatat joutua poistamaan tuotteen käytöstä vain yhden ainoan käyttökerran jälkeen. Tämä riippuu käytön rasittavuudesta ja käyttöolosuhteista (ankarat olosuhteet, meriympäristö, terävät reunat, äärimmäiset lämpötilat, kemikaalit jne.).
Tuote on poistettava käytöstä, kun:
- se on yli 10 vuotta vanha ja tehty muovista tai tekstiileistä
- se on altistunut rajulle pudotukselle (tai raskaalle kuormitukselle)
- se ei läpäise tarkastusta tai sinulla on pienikin epäilys sen luotettavuudesta.
- et tunne sen käyttöhistoriaa täysin
- se vanhenee lainsäädännön, standardien, tekniikoiden tms. muuttumisen vuoksi tai kun se tulee yhteensopimattomaksi muiden varusteiden kanssa.
Tuhoa käytöstä poistetut varusteet, jottei kukaan käytä niitä enää.
A. Käyttöikä - B. Merkinnät - C. Hyväksytyt käyttölämpötilat - D. Käytön varotoimet - E. Puhdistus/desinfiointi - F. Kuivaaminen - G. Säilytys/kuljetus - H. Huolto - I. Muutokset/korjaukset **(kielletty muiden kuin Petzlin toimesta, ei koske varaosia)** - J. Kysymykset/yhteydenotto

3 vuoden takuu

Kattaa kaikki materiaali- ja valmistusviat. Takuuseen eivät kuulu: normaali kuluminen, hapettuminen, varusteeseen tehdyt muutokset, virheellinen säilytys, huono hoito ja välinpitämättömyyden tai sellaisen käytön aiheuttamat vauriot, johon tuotetta ei ole suunniteltu.

Jäljitettävyys ja merkinnät

a. Tämän henkilösuojaimen valmistusta valvova taho - b. CE-tyyppitarkastuksen suorittava taho - c. Jäljitettävyys: tietomatriisi = mallin numero + sarjanumero - d. Halkaisija - e. Sarjanumero - f. Valmistusvuosi - g. Valmistuspäivä - h. Tarkastajan tunnus tai nimi - i. Lisäys - j. Standardit - k. Lue käyttöohjeet huolellisesti - l. Mallin tunnistekoodi - m. Yhden ihmisen käyttöön kerrallaan

NO

Kun de teknikkene som er vist uten kryss og/eller dødninghode-symbol er tillatte.
Bruk av uautoriserte teknikker kan forårsake alvorlig personskade eller død. Kun noen få er vist i bruksanvisningen. På www.petzl.com vil du jevnlig finne oppdatert informasjon for disse produktene.
Kontakt Petzl dersom du er i tvil, eller dersom du ikke forstår bruksanvisningene.

1. Bruksområde

Personlig verneutstyr (PVU). Bruk ikke dette PVU som løfteutstyr.
– Slynge som er godkjent i henhold til kravene i EN 566, 2006
– Midlertidig forankringspunkt type B som er godkjent i henhold til kravene i EN 795 type B: 2012.
Hovedmaterialer: polyester.
Produktet må ikke brukes utover dets begrensninger eller i andre situasjoner som det ikke er beregnet for.

Ansvar

ADVARSEL

Aktiviteter som involverer bruk av dette produktet er farlige. Du er selv ansvarlig for dine egne handlinger og avgjørelser og din egen sikkerhet.

Før du tar i bruk utstyret, må du:
– Lese og forstå alle bruksanvisningene.
– Sørge for å få spesifikk opplæring i hvordan produktet skal brukes.
– Gjøre deg kjent med produktet, og tilegne deg kunnskap om dets kapasitet og begrensninger.
– Forstå og akseptere risikoen i aktiviteter som involverer bruk av produktet.

Manglende respekt for selv ett av disse punktene kan medføre alvorlig personskade eller død.

Dette produktet skal kun brukes av kompetente og ansvarlige personer, eller under direkte tilsyn av en kompetent og ansvarlig person.
Du er selv ansvarlig for dine egne handlinger, avgjørelser og din egen sikkerhet, og du tar selv på deg ansvaret for dette. Dersom du ikke er i stand til å ta på deg dette ansvaret eller dersom du ikke forstår bruksanvisningene, skal du ikke bruke utstyret.

2. Kontrollpunkter

Petzl anbefaler at en grundig kontroll blir gjort av en kompetent person minst én gang årlig. Før resultatene inn i et PVU-kontrollskjema: Utstyrstype, modell, navn og kontaktinformasjon på produsent, serie- eller uniknummer, datoer: produksjonsdato, kjøpsdato, dato for når produktet ble tatt i bruk, neste periodiske kontroll, kommentarer og markerte feil, kontrollørens navn og signatur og dato for neste planlagte kontroll (se eksempler på www.petzl.com/ppe).
Vi anbefaler at du skriver dato for neste kontroll på selve produktet.

Før du bruker produktet

Sjekk alltid båndet og bærende sømmer før bruk. Se etter kutt, slitasje og skade forårsaket av bruk, varme, kjemikalier, osv. Se spesielt etter avkuttede tråder.

3. Kompatibilitet

Kontroller at produktet er kompatibelt med de andre elementene i systemet (kompatibelt = at produktet fungerer som det skal sammen med de andre elementene).
Utstyr som brukes sammen med slyngen må være godkjent i henhold til standarder som gjelder i ditt land (f.eks. koblingsstykker godkjente i henhold til EN 12275 og/eller EN 362).

4. Forholdsregler for bruk i henhold til EN 566

– Resultatene som er oppgitt er fra laboratorietesting ved bruk av nye produkter.
– ADVARSEL: Det må ikke forekomme fall på slynger.
– ADVARSEL: STRING skal ikke brukes på slynger.
– Advarsel: kjemiske midler (damp, syre, oljer, bensin etc.) kan ødelegge fibrene i slyngen.
– Våte og frosne slynger er vanskelige å håndtere.
– Advarsel: Unngå kontakt med skarpe kanter og overflater med slipeeffekt.

5. Informasjon om EN 795 type B

Når produktet brukes som en del av et fallsikringssystem, må brukeren bruke en falldemper for å begrense fangrykket til 6 kN.
Strukturen må holde 12 kN.

6. Tilleggsinformasjon

Redningsplan

Forutse eventuelle hendelser og ha en plan for hvordan du vil skaffe hjelp dersom du kommer i vanskeligheter.

Forankringspunkt

Systemets forankringspunkt bør fortrinnsvis være plassert ovenfor brukerens posisjon.

Diverse

– Ved bruk av fallsikringssystemer må det alltid være tilstrekkelig klaring under brukeren for å unngå sammenstøt med bakken eller annet underlag ved et eventuelt fall.
– Sørg for at forankringen er korrekt plassert for å redusere risikoen for, og lengden på, et eventuelt fall.
– Kun godkjente fallsikringsseler kan brukes i et fallsikringssystem.
– Ved bruk av flere systemer samtidig kan farlige situasjoner oppstå dersom ett av systemene påvirker sikkerhetsfunksjoner i de andre systemene.
– ADVARSEL: FARE. Pass på at produktet ikke gnisser mot materialer med slipeeffekt eller skarpe kanter.
– Brukere må være medisinsk i stand til å drive aktivitet i høyden. Advarsel: Det å henge ubevegelig i en sele kan medføre alvorlig sirkulasjonssvikt eller død.
– Bruksanvisningene som følger med hver del av disse produktene må følges nøye.
– Bruksanvisningene må leveres på språket som benyttes i brukslandet.
– Påse at produktets merkinger er synlige og leselige.

Kassering av utstyr

VIKTIG: Spesielle hendelser kan begrense produktets levetid til kun én gangs bruk.
Eksempler på dette er eksponering for barskt klima, saltvann, skarpe kanter, ekstreme temperaturer, kjemiske produkter osv.
Et produkt må kasseres når:
– det er 10 år gammelt og består av plast eller tekstiler
– det har tatt et kraftig fall eller stor belastning
– det ikke blir godkjent i kontroll. Du er i tvil om det er pålitelig.
– du ikke kjenner produktets fullstendige historie
– det blir foreldet på grunn av utvikling og endring av lovtekster, standarder, brukstekninkker, og når det blir inkompatibelt med annet utstyr osv.
Ødelegg gammelt utstyr for å hindre videre bruk.
A. Levetid - B. Merking - C. Temperaturbegrensninger - D. Forholdsregler for bruk - E. Rengjøring/desinfeksjon - F. Tørking - G. Oppbevaring/transport - H. Vedlikehold - I. Modifiseringer/reparasjoner **(som ikke er godkjent av Petzl er forbudt, med unntak av når det gjelder utbyttbare deler)** - J. Spørsmål/kontakt oss

3 års garanti

På alle materielle feil og fabrikasjonsfeil. Følgende dekkes ikke av garantien: Normal slitasje, oksidering, endringer eller modifikasjoner, feil lagring, dårlig vedlikehold eller annen bruk enn det produktet er beregnet for.

Sporbarhet og merking

a. Instansen som godkjenner produsenten av dette PVU - b. Teknisk kontrollorgan som utfører CE-godkjenningen - c. Sporbarhet: Identifikasjonsmåte = modellnummer + uniknummer - d. Diameter - e. Serienummer - f. Produksjonsår - g. Produksjonsdag - h. Inspektørens navn eller kontrollnummer - i. Økning i nummerrekkefølgen - j. Standarder - k. Les bruksanvisningen grundig - l. Modellidentifikasjon - m. Skal kun brukes av én person

CZ

Povolené jsou pouze způsoby používání uvedené na obrázcích, které nejsou přeškrtnuty a/nebo u nichž není vyobrazen symbol lebky.
Nepovolené techniky mohou způsobit vážné poranění nebo smrt. Pouze některé techniky použití jsou uvedeny v tomto návodu. Pravidelně sledujte webové stránky www.petzl.com, kde naleznete nejnovější verze těchto dokumentů.
Máte-li jakékoliv pochybnosti nebo obtíže s porozuměním návodu, kontaktujte firmu Petzl.

1. Rozsah použití

Osobní ochranné prostředky (OOP). Nepoužívejte tento OOP pro vytahování břemen.
- Smyčka (EN 566: 2006).
- Dočasné kotvící zařízení typ B (EN 795 typ B: 2012).
Hlavní materiály: polyester.
Zatížení tohoto výrobku nesmí překročit uvedenou hodnotu pevnosti, výrobek nesmí být používán jiným způsobem, než pro který je určen.

Zodpovědnost

UPOZORNĚNÍ

Činnosti zahrnující používání tohoto výrobku jsou z podstaty nebezpečné.
Za své jednání, rozhodování a bezpečnost zodpovídáte sami.

Před používáním tohoto výrobku je nutné:
- Přečíst si a prostudovat celý návod k použití.
- Nacvičit správné používání výrobku.
- Seznámit se s možnostmi výrobku a s omezeními jeho použití.
- Pochopit a přijmout rizika spojená s jeho používáním.

Opomenutí či porušení některého z těchto pravidel může vést k vážnému poranění nebo smrti.

Tento výrobek smí používat pouze odborně způsobilé a odpovědné osoby, nebo osoby pod přímým vedením a dohledem těchto osob.
Za své činy, rozhodnutí a bezpečnost zodpovídáte sami a stejně jste si vědomi možných následků. Jestliže nejste schopni, nebo nejste v pozici tuto zodpovědnost přijmout, nebo pokud nerozumíte jakékoliv z těchto instrukcí, výrobek nepoužívejte.

2. Kontrolní body

Petzl doporučuje hloubkovou inspekci provedenou odborně způsobilou osobou nejméně jedenkrát každých 12 měsíců. Výsledky revize zaznamenejte ve vašem formuláři pro revize OOP: typ, model, kontakt na výrobce, sériové nebo kusové číslo, datum: výroby, prodeje, prvního použití, další periodické revize; problémy, poznámky, jméno a podpis inspektora (viz. příklady na www.petzl.com/ppe).
Doporučujeme datum další revize zapsat přímo na produkt.

Před každým použitím

Zkontrolujte stav popruhu a bezpečnostních švů. Zaměřte se na řezy v popruhu, opotřebení a poškození vzniklé používáním, vysokou teplotou či kontaktem s chemikáliemi apod. Zvláštní pozornost věnujte přetrženým nitím.

3. Slučitelnost

Ověřte si slučitelnost tohoto výrobku s ostatními prvky vašeho systému při daném použití (slučitelnost = dobrá součinnost).
Veškeré vybavení používané se smyčkou musí splňovat současné normy pro vaši zemi (např. EN 12275 a/nebo EN 362 spojky).

4. EN 566 bezpečnostní opatření

- Uvedené parametry byly získány v laboratoři při použití nových produktů.
- UPOZORNĚNÍ: do smyčky nepadejte.
- UPOZORNĚNÍ: na smyčku nenasazujte chránič STRING
- Upozornění, chemické látky (výpary, kyseliny, oleje, ropné produkty, atd.) mohou poškodit vlákna smyčky.
- S mokrými, nebo zmrzlými smyčkami se obtížně manipuluje.
- Upozornění, vyhněte se kontaktu s ostrými hranami nebo drsným povrchem.

5. EN 795 typ B - standardní informace

V případě, že kotvící zařízení je používáno jako součást systému zachycení pádu, musí být uživatel chráněn ve smyslu ztlumení rázové síly tak, že při zastavení pádu na uživatele působí síla maximální hodnoty 6 kN.
Struktura musí mít pevnost 12 kN.

6. Doplňkové informace

Záchranný plán

Musíte mít záchranný plán a prostředky pro jeho rychlou realizaci v případě obtíží vzniklých při používání tohoto vybavení.

Kotvící prostředky

Kotvící bod pro tento systém by měl být přednostně umístěn nad pozicí uživatele.

Různé

- V systému zachycení pádu je důležité před použitím zkontrolovat požadovanou volnou hloubku pod uživatelem, aby se v případě pádu předešlo nárazu na překážku, nebo na zem.
- Zkontrolujte správnou polohu kotvícího bodu, aby bylo minimalizováno nebezpečí a délka pádu.
- Zachycovací postroj je jediný povolený prostředek pro ochranu těla v systému zachycení pádu.
- Jestliže používáte dohromady různé druhy výstroje, může nastat nebezpečná situace, pokud je zabezpečovací funkce jedné části narušena funkcí jiné části výstroje.
- POZOR, NEBEZPEČÍ! Vyvarujte se odírání tohoto výrobku o drsné povrchy a ostré hrany.
- Uživatelé provádějící aktivity ve výškách a nad volnou hloubkou musí být v dobrém zdravotním stavu. Upozornění: Nehybné zavěšení v postroji může způsobit vážné zranění nebo smrt.
- Dodržujte pokyny pro použití všech jednotlivých prostředků používaných spolu s tímto výrobkem.
- Návod k použití musí být dodán uživateli v jazyce té země, ve které bude výrobek používán.
- Označení produktu udržujte čitelné

Kdy vaše vybavení vyřadit

POZOR: některé výjimečné situace mohou způsobit okamžité vyřazení výrobku již po prvním použití, to závisí na druhu, intenzitě a prostředí ve kterém je výrobek používán (znečištěné prostředí, ostré hrany, vysoké teploty, chemikálie, atd.).
Výrobek musí být vyřazen pokud:
- Je starší než 10 let a vyroben z plastu nebo textilií.
- Byl vystaven těžkému pádu nebo velkému zatížení.
- Neprojde periodickou prohlídkou. Máte jakékoliv pochybnosti o jeho spolehlivosti.
- Neznáte jeho úplnou historii používání.
- Se stane zastaralým vzhledem k legislativě, normám, technikám nebo slučitelnosti s ostatním vybavením, atd.
Znehodnocením vyřazeného vybavení zabráníte jeho dalšímu použití.
A. Životnost - B. Označení - C. Povolené teploty - D. Bezpečnostní opatření - E. Čištění/dezinfekce - F. Sušení - G. Skladování/transport - H. Údržba - I. Úpravy/opravy **(zakázány mimo provozovny Petzl, kromě výměny náhradních dílů)** - J. Dotazy/kontakt

3 roky záruka

Na vady materiálu a vady vzniklé ve výrobě. Nevztahuje se na vady vzniklé: běžným opotřebením a roztržením, oxidací, úpravami nebo opravami, nesprávným skladováním, nedostatečnou údržbou, nedbalostí, nesprávným použitím.

Sledovatelnost a značení

a. Orgán kontrolující výrobu tohoto OOP - b. Zkušebna provádějící certifikační zkoušky CE - c. Sledovatelnost: označení = číslo produktu + sériové číslo - d. Průměr - e. Sériové číslo - f. Rok výroby - g. Den výroby - h. Kontrola nebo jméno inspektora - i. dodatek - j. Normy - k. Pečlivě čtěte pokyny k používání - l. Identifikace typu - m. Použití pouze pro jednu osobu

PL

Dopuszczalne są wyłącznie techniki przedstawione na rysunkach nieprzekreślonych i/lub nieoznaczone symbolem trupiej czaszki.
Nieautoryzowane techniki mogą spowodować wypadek poważny lub śmiertelny.
Tylko kilka z nich zostało opisanych w niniejszej instrukcji. Należy regularnie sprawdzać uaktualnienia tych dokumentów na stronie www.petzl.com.
W razie wątpliwości w rozumieniu instrukcji należy się skontaktować z przedstawicielem firmy Petzl.

1. Zastosowanie

Sprzęt Ochrony Indywidualnej (SOI). Nie używać tego sprzętu jako środka do podnoszenia.
- Pętla (EN 566: 2006).
- Tymczasowy punkt stanowiskowy typu B (EN 795 typ B: 2012).
Materiały podstawowe: poliester.
Produkt nie może być poddawany obciążeniom przekraczającym jego wytrzymałość oraz stosowany innych celów niż te, do których został przewidziany.

Odpowiedzialność

UWAGA

Wszelkie działania wymagające użycia tego produktu są z samej swej natury niebezpieczne.
Użytkownik ponosi odpowiedzialność za swoje działania, decyzje i bezpieczeństwo.

Przed użyciem produktu należy:
- Przeczytać i zrozumieć wszystkie instrukcje użytkowania.
- Zdobyć odpowiednie przeszkolenie dla prawidłowego używania tego produktu.
- Zapoznać się z produktem, z jego parametrami i ograniczeniami.
- Zrozumieć i zaakceptować potencjalne niebezpieczeństwo.

Nieprzestrzeganie lub zlekceważenie któregokolwiek z powyższych ostrzeżeń może prowadzić do poważnych uszkodzeń ciała lub do śmierci.

Produkt ten może być używany jedynie przez osoby kompetentne i odpowiedzialne lub pod bezpośrednią kontrolą takich osób.
Użytkownik ponosi odpowiedzialność za swoje działania, decyzje, bezpieczeństwo i odpowiada za konsekwencje. Jeżeli nie zamierza lub nie jest w stanie takiej odpowiedzialności i ryzyka podjąć, nie zrozumiał instrukcji użytkowania, nie powinien posługiwać się tym sprzętem.

2. Kontrola, miejsca do sprawdzenia

Petzl zaleca przeprowadzanie dogłębnej kontroli przynajmniej raz na 12 miesięcy przez osobę kompetentną. Na karcie kontrolnej waszego SOI należy zapisać rezultaty kontroli: typ sprzętu, model, nazwa i adres producenta lub dostawcy, numer seryjny lub indywidualny, daty: produkcji, zakupu, pierwszego użycia, następnych kontroli, wady, uwagi, nazwisko i podpis kontrolera (przykłady na www.petzl.com/ppe).
Zalecane jest zanotowanie daty kolejnej kontroli okresowej.

Przed każdym użyciem

Sprawdzić stan taśmy i szwów bezpieczeństwa. Zwrócić uwagę na przecięcia i rozerwania oraz uszkodzenia spowodowane wysoką temperaturą, kontaktem ze środkami chemicznymi itp. Uwaga na przecięte nici.

3. Kompatybilność

Należy sprawdzić kompatybilność tego produktu z pozostałymi elementami systemu w określonym zastosowaniu (patrz właściwa dla produktu instrukcja).
Elementy wyposażenia używane z waszą pętlą muszą być zgodne z obowiązującym normami (na przykład łącznikі EN 12275 i/lub EN 362).

4. Zalecenia dotyczące użycia EN 566

- Przedstawione wyniki testów zostały osiągnięte w laboratorium na nowych produktach.
- Uwaga: nie odpadać na pętli.
- Uwaga: nie zakładać STRINGa na pętlę.
- Uwaga: substancje chemiczne (opary, kwasy, oleje, benzyna...) mogą zniszczyć włókna linki pętli.
- Pod wpływem wilgoci i mrozu pętlę stają się trudniejsze w manipulacjach.
- Uwaga: unikać kontaktu z ostrymi krawędziami lub szorstkimi powierzchniami.

5. Informacje normatywne EN 795 typ B

Gdy punkt stanowiskowy jest używany jako element systemu chroniącego przed upadkiem z wysokości, użytkownik musi być wyposażony w rozwiązanie pozwalające na ograniczenie maksymalnych sił dynamicznych, działających na użytkownika, do maksymalnej wartości 6 kN.
Konstrukcja musi wytrzymać 12 kN.

6. Dodatkowe informacje

Działania awaryjne

Należy przewidzieć odpowiednie sposoby ratownictwa do szybkiej interwencji w razie trudności.

Punkty stanowiskowe

Zamocowanie systemu powinno znajdować się nad użytkownikiem.

Różne

- W systemie chroniącym przed upadkiem z wysokości, przed każdym użyciem, niezbędne jest sprawdzenie wymaganej wolnej przestrzeni pod użytkownikiem,by w razie upadku uniknąć uderzenia o ziemię lub przeszkodę.
- Sprawdzić czy punkt stanowiskowy jest prawidłowo osadzony, aby zmniejszyć ryzyko i wysokość odpadnięcia.
- Uprząż chroniąca przed upadkiem z wysokości jest jedynym urządzeniem obejmującym ciało, które jest dozwolone do użycia w systemie chroniącym przed upadkiem z wysokości.
- Niebezpieczeństwo! Podczas używania wielu elementów wyposażenia, poszczególne przyrządy mogą nawzajem zakłócać prawidłowe, bezpieczne funkcjonowanie.
- UWAGA, NIEBEZPIECZENSTWO: należy zwracać uwagę by wasze produkty nie tarły o szorstkie czy ostre krawędzie.
- Nie uprawiać działalności wysokościowej, jeśli istnieją jakiekolwiek medyczne przeciwwskazania. UWAGA: bezwładne wiszenie w uprzęży może doprowadzić do poważnych zaburzeń fizjologicznych lub śmierci.
- Dołączone do produktu instrukcje użytkowania muszą być zawsze przestrzegane.
- Użytkownikowi muszą być dostarczone instrukcje obsługi w języku jakiego się używa w kraju użytkowania.
- Upewnić się co do widoczności oznaczeń na produkcie.

Utylizacja

UWAGA: w wyjątkowych okolicznościach może się zdarzyć, że jednorazowe użycie sprzętu spowoduje jego zniszczenie, np. kontakt z niebezpiecznymi substancjami chemicznymi, ekstremalnymi temperaturami, środowiskiem morskim, kontakt z ostrą krawędzią, duże obciążenia, poważne odpadnięcie itd.
Produkt musi zostać wycofany jeżeli:
- Ma więcej niż 10 lat i zawiera elementy plastikowe lub tekstylne.
- Zaliczył mocny upadek (lub obciążenie).
- Rezultat kontroli nie jest satysfakcjonujący. Istnieją jakiekolwiek podejrzenia co do jego niezawodności.
- Nie jest znana pełna historia użytkowania.
- Jeśli jest przestarzały (rozwój prawny, normatywny lub niekompatybilność z innym wyposażeniem itd.).
Należy zniszczyć wycofane produkty, by uniknąć ich przypadkowego użycia.
A. Czas życia - B. Oznaczenia - C. Tolerowane temperatury - D. Środki ostrożności podczas użytkowania - E. Czyszczenie/dezynfekcja - F. Suszenie - G. Przechowywanie/transport - H. Konserwacja - I. Modyfikacje lub naprawy, wykonywane poza fabrykami Petzl, są zabronione **(nie dotyczy części zamiennych)** - J. Pytania/kontakts

Gwarancja 3 lata

Dotyczy wszelkich wad materiałowych i produkcyjnych. Gwarancji nie podlegają produkty: noszące cechy normalnego zużycia, zardzewiałe, przerabiane i modyfikowane, nieprawidłowo przechowywane, uszkodzone w wyniku wypadków, zaniedbań i zastosowań niezgodnych z przeznaczeniem.

Identyfikacja i oznaczenia

a. Organ kontrolujący produkcję tego SOI - b. Jednostka notyfikowana do zastosowania procedury weryfikacji „WE" - c. Identyfikacja: datamatrix = kod produktu + numer indywidualny - d. Średnica - e. Numer indywidualny - f. Rok produkcji - g. Dzień produkcji - h. Kontrola lub nazwisko kontrolera - i. Inkrementacja - j. Normy - k. Przeczytać uważnie instrukcję obsługi - l. Identyfikacja modelu - m. Użycie wyłącznie przez jedną osobę

SI

Samo tehnike, ki so prikazane na neprečrtanih slikah in/ali niso označene s piktogramom smrtno nevarno, so dovoljene.
Nedovoljene tehnike lahko povzročijo hude poškodbe ali smrt. V navodilih za uporabo jih je opisanih samo nekaj. Redno preverjajte spletno stran www.petzl.com, kjer se nahajajo zadnje različice teh dokumentov.
Če imate kakršen koli dvom ali težave z razumevanjem teh dokumentov, se obrnite na Petzl.

1. Področja uporabe

Osebna varovalna oprema (OVO). Te OVO ne uporabljajte za dvigovanje opreme.
- Trak (EN 566 2006).
- Tip B začasen sidrišči pripomoček (EN 795 tip B: 2012).
Glavni material: poliester.
Tega izdelka ne smete uporabljati preko njegovih zmogljivosti ali za kateri koli drug namen, kot je zasnovan.

Odgovornost

OPOZORILO

Aktivnosti, pri katerih uporabljate ta izdelek, so same po sebi nevarne. Sami ste odgovorni za svoja dejanja, odločitve in varnost.

Pred uporabo tega izdelka morate:
- prebrati in razumeti navodila za uporabo v celoti;
- ustrezno se usposobiti za njegovo uporabo;
- spoznati se z možnostmi in omejitvami izdelka;
- razumeti in sprejeti z uporabo izdelka povezano tveganje.

Neupoštevanje katerega koli od teh opozoril lahko povzroči resno poškodbo ali smrt.

Izdelek lahko uporabljajo le pristojne in odgovorne osebe ali tisti, ki so pod neposredno in vizualno kontrolo pristojne in odgovorne osebe.
Odgovorni ste za svoja dejanja, odločitve in varnost in prevzemate njihove posledice. Če niste pripravljeni ali se ne čutite sposobne prevzeti odgovornosti ali ne razumete katerega od teh navodil, ne uporabljajte tega izdelka.

2. Preverjanje, točke preverjanja

Petzl priporoča podroben pregled vsakih 12 mesecev, ki ga opravi kompetentna oseba.
Rezultate preverjanja vpišite v vaš OVO obrazec: tip, model, kontaktne informacije proizvajalca, serijsko ali individualno številko, datume izdelave, nakupa, prve uporabe, naslednjega periodičnega pregleda, težave, opombe, ime pregledovalca in podpis (glejte primer na www.petzl.com/ppe).
Priporočamo, da na vaš izdelek zapišete datum naslednjega kontrolnega pregleda.

Pred vsako uporabo

Preverite stanje traku in varnostnih šivov. Bodite pozorni na zareze in obrabo, ki bi nastala pri uporabi, zaradi toplote in stika s kemičnimi sredstvi, ipd. Še posebej morate biti pozorni na prerezane šive.

3. Skladnost

Preverite skladnost tega izdelka z ostalimi elementi sistema za vsako vašo uporabo (skladnost = dobro vzajemno delovanje).
Oprema, ki jo uporabljate s trakom, mora biti skladna z veljavnimi standardi v vaši državi (npr. EN 12275 in/ali EN 362 vezni členi).

4. EN 566 varnostni ukrepi pri uporabi

- Navedeni rezultati so bili pridobljeni s testiranjem v laboratoriju z uporabo novih izdelkov.
- OPOZORILO: ne padite na zanko.
- OPOZORILO: na zanko ne nameščajte STRINGA.
- Pozor, kemične snovi (plini, kisline, olja, bencin, etc.) lahko uničijo vlakna zanke.
- Z mokrimi ali pomrznjenimi zankami je težje rokovati.
- Pozor, izogibajte se vsakršnemu stiku z ostrimi robovi ali grobimi površinami.

5. Informacije o standardu EN 795 tip B

Ko se pripomoček za izdelavo sidrišča uporablja kot del sistema za ustavljanje padca, mora biti uporabnik opremljen z opremo za zmanjšanje sile sunka, ki deluje na uporabnika pri ustavljanju padca, na največ 6 kN.
Konstrukcija mora držati 12 kN.

6. Dodatne informacije

Načrt reševanja

Imeti morate načrt in potrebno opremo, da lahko v primeru težav, ki bi nastale ob uporabi tega izdelka, takoj začnete z reševanjem.

Sidrišča

Nosilno pritrdišče sistema naj bo po možnosti nameščeno nad uporabnikom.

Razno

- V sistemu za ustavljanje padca je bistveno, da pred vsako uporabo preverite zahtevan prazen prostor pod uporabnikom. Tako se v primeru padca izognete udarcu ob tla ali v oviro.
- Zagotovite, da bo sidrišče pravilno nameščeno, da zmanjšate tveganje in višino padca.
- Pas za ustavljanje padca je edini dovoljeni pripomoček za podporo telesa v sistemu za ustavljanje padca.
- Ko hkrati uporabljate več kosov opreme, lahko pride do nevarnega položaja v primeru, da je varnostna funkcija enega kosa opreme ogrožena z delovanjem drugega kosa opreme.
- POZOR NEVARNOST, poskrbite, da se vaš izdelek ne bi drgnil ob hrapave površine ali ostre robove.
- Uporabniki morajo biti zdravstveno sposobni za dejavnosti na višini. Opozorilo: nedejavno visenje v pasu lahko povzroči resne poškodbe ali smrt.
- Upoštevati morate navodila za uporabo vsakega posameznega kosa opreme, ki ga uporabljate s tem izdelkom.
- Uporabnik mora dobiti izdelek opremljen z navodili za uporabo v jeziku države, kjer se ta oprema uporablja.
- Zagotovite, da so oznake na izdelku čitljive.

Kdaj umakniti izdelek iz uporabe

POZOR: izjemen dogodek je lahko razlog, da morate izdelek umakniti iz uporabe po samo enkratni uporabi, odvisno od tipa in intenzivnosti uporabe in okolja uporabe (groba okolja, morsko okolje, ostri robovi, ekstremne temperature, kemikalije, itd.).
Izdelek morate umakniti iz uporabe ko:
- je star več kot 10 let in je izdelan iz umetnih mas ali tekstila;
- je utrpel večji padec (ali preobremenitev);
- ni prestal preverjanja oz. imate kakršen koli dvom v njegove lastnosti;
- ne poznate njegove celotne zgodovine uporabe;
- ko je izdelek zastarel zaradi sprememb v zakonodaji, standardih, tehniki oz. neskladen z drugo opremo, itd.
Da bi preprečili nadaljnjo uporabo, odpisano opremo uničite.
A. Življenjska doba - B. Oznake - C. Sprejemljive temperature - D. Varnostna opozorila za uporabo - E. Čiščenje/razkuževanje - F. Sušenje - G. Shranjevanje/transport - H. Vzdrževanje - I. Priredbe/popravila **(Izven Petzlovih delavnic so prepovedana. Izjema so rezervni deli.)** - J. Vprašanja/kontakt

3-letna garancija

Za vse napake v materialu ali izdelavi. Izjeme: normalna obraba in izraba, oksidacija, predelave ali priredbe, neprimerno skladiščenje, slabo vzdrževanje, poškodbe nastale zaradi nepazljivosti ali pri uporabi, za katero izdelek ni namenjen oz. ni primeren.

Sledljivost in oznake

a. Ustanova, ki nadzoruje proizvodnjo te OVO - b. Priglašeni organ, ki opravlja pregled tipa CE - c. Sledljivost: matrica s podatki = številka modela + serijska številka - d. Premer - e. Serijska številka - f. Leto izdelave - g. Dan izdelave - h. Nadzor in ime kontrolorja - i. zaporedna številka izdelka - j. Standardi - k. Pozorno preberite navodila za uporabo - l. Oznaka izdelka - m. Uporaba dovoljena le za eno osebo

HU

Kizárólag a nem áthúzott és/vagy haláfejjel nem megjelölt ábrákon látható technikák megengedettek.
A nem megengedett technikák súlyos vagy halálos balesetet okozhatnak. Ezek közül csak néhányat ismertetünk ebben a használati utasításban. Mindenkinek ajánljuk, hogy a termékek legújabb használati módozatairól tájékozódjon minél gyakrabban a www.petzl.com internetes honlapon.
Ha kétsége vagy megértési problémája támad, kérjük, forduljon bizalommal a Petzl-hez.

1. Felhasználási terület

Egyéni védőfelszerelés. Ne használja ezt az eszközte terhek felemeléséhez.
- Hevedergyűrű (EN 566: 2006).
- Felszerelés B típusú átmeneti kikötési pont létrehozásához (EN 795/2012 B típus).
Alapanyaga: poliészter.
A terméket tilos a megadott szakítószilárdságánál nagyobb terhelésnek kitenni vagy más, a megadott felhasználási területeken kívüli célra használni.

Felelősség

FIGYELEM

A termék használata közben végzett tevékenységek természetükből adódóan veszélyesek.
Mindenki maga felelős a saját tevékenységéért, döntéseiért és biztonságáért.

A termék használata előtt okvetlenül szükséges, hogy a felhasználó:
- Elolvassa és megértse a termékhez mellékelt valamennyi használati utasítást.
- Arra jogosult személytől megfelelő oktatást kapjon.
- Alaposan megismerje a terméket, annak előnyeit és korlátait.
- Tudatában legyen a termék használatával kapcsolatos kockázatoknak, és elfogadja azokat.

A fenti figyelmeztetések bármelyikének be nem tartása súlyos balesetet vagy halált okozhat.

A terméket csakis képzett és hozzáértő személyek használhatják, vagy a felhasználók legyenek folyamatosan képzett és hozzáértő személyek felügyelete alatt.
Mindenki maga felelős a saját tevékenységéért, döntéseiért és biztonságáért és maga viseli a lehetséges következményeket. Ha Ön nincs abban a helyzetben, hogy ezt a felelősséget vállalja vagy ha nem értette meg tökéletesen jelen használati utasítást, kérjük, ne használja a terméket.

2. Ellenőrzés, megvizsgálandó részek

A Petzl javasolja a termékek alapos felülvizsgálatát legalább 12 havonta. Ezt a felülvizsgálatot kompetens személy végezze el. A felülvizsgálat eredményét az egyéni védőfelszerelés nyilvántartólapján kell rögzíteni: típus, modell, gyártó, egyedi azonosító vagy sériaszám, gyártás, vásárlás és első használatbavétel dátuma, következő esedékes felülvizsgálat időpontja, hibák, megjegyzések, az ellenőr neve és aláírása (példákat lásd a www.petzl.com/epi honlapon illetve magyar nyelven a http://granit.co.hu/letoltesek/tipus/nyilvantartolapok honlapon).
Ajánlatos a következő felülvizsgálat dátumát rárni a termékre.

Minden egyes használatbavétel előtt

Ellenőrizze a heveder és a biztonsági varratok állapotát. Ügyeljen a kopásokra, az elhasználódás, magas hőmérséklet vagy kémiai anyagok által okozott elváltozásokra. Ügyeljen a szakadt szálakra.

3. Kompatibilitás

Vizsgálja meg, hogy ez az eszköz kompatibilis-e felszerelése és a használt biztosítórendszer többi elemével (kompatibilitás = az eszközök jó együttműködése).
A hevedergyűrűvel együtt használt eszközöknek meg kell felelniük az adott ország előírásainak (pl. a karabinerekre vonatkozó EN 12275 és/vagy EN 362 szabványnak).

4. Óvintézkedések az EN 566 szabvány szerinti használat esetén

- A tesztek eredményei új termékek laboratóriumi vizsgálatára vonatkoznak.
- A hevedergyűrűbe nem szabad beleesni.
- A hevedergyűrűre nem szabad STRING-et tenni.
- Vigyázat, a vegyi anyagok (gőz, savak, olajok, benzin stb.) roncsolják a hevedergyűrű szálait.
- Nedves vagy jeges körülmények között a hevedergyűrű nehezebben kezelhető lehet.
- Vigyázat: kerülje a hevedergyűrű élekkel vagy nem sima felületekkel való érintkezését.

5. Információk az EN 795 szabvány B típussal kapcsolatban

Ha a kikötési pontot zuhanást megtartó rendszer részeként használják, a felhasználónak rendelkeznie kell megfelelő eszközzel a maximálisan fellépő dinamikus erő csökkentésére, hogy a megtartási rántás legfeljebb 6 kN legyen.
A rendszernek legalább 12 kN szakítószilárdságúnak kell lennie.

6. Kiegészítő információk

Mentési terv

Legyen elérhető távolságban egy mentőfelszerelés szükség esetére.

Biztosítópontok

A rendszer kikötési pontja lehetőleg mindig legyen a felhasználó fölött.

Egyebek

- Minden zuhanást megtartó rendszerben minden használat előtt feltétlenül ellenőrizni kell a felhasználó alatt rendelkezésre álló szabad esésteret, nehogy a felhasználó esés közben a talajnak, a szerkezetnek vagy más tárgynak ütközzön.
- A kikötési pont pozicionálásánál ügyeljen a lehetséges esésmagasság minimalizálására.
- Lezuhanás megtartására szolgáló rendszerben kizárólag zuhanás megtartására alkalmas teljes testhevederzet használható.
- Többféle felszerelés használata esetén veszélyt jelenthet, ha az egyik felszerelés biztonsági működése a másik eszköz biztonsági működését akadályozza.
- VIGYÁZAT, VESZÉLY: mindig ügyeljen arra, hogy felszerelése ne érintkezzen dörzsölő felületekkel vagy éles tárgyakkal.
- A felhasználó egészségi állapota feleljen meg a magasban végzett tevékenység követelményeinek. FIGYELEM: beülőhevederzetben való hosszantartó lógás eszméletlen állapotban súlyos vagy halálos keringési rendellenességekhez vezethet.
- Használat során a rendszer valamennyi elemének használati utasítását be kell tartani.
- A felhasználónak a termékkel együtt a termék használati utasítását is rendelkezésére kell bocsátani a forgalomba hozás helyének nyelvén.
- Gondoskodjon a terméken található jelölések láthatóságáról.

Leselejtezés

FIGYELEM: adott esetben bizonyos körülményektől (a használat intenzitásától, a használat környezeti feltételeitől: maró vagy vegyi anyagok, tengervíz jelenlététől, éleken való felfekvéstől, extrém hőmérsékleti viszonyoktól stb.) függően a termék élettartama akár egyetlen használatra korlátozódhat.
A terméket le kell selejtezni, ha:
- Több, mint 10 éves és tartalmaz műanyag vagy textil alkatrészeket.
- Nagy esés (vagy erőhatás) érte.
- A termék valamely felülvizsgálatának eredménye nem kielégítő. A használat biztonságosságát illetően bármilyen kétely merül fel.
- Nem ismeri pontosan a termék előzetes használatának körülményeit.
- Használata elavult (jogszabályok, szabványok, technikák változása vagy az újabb felszerelésekkel való kompatibilitás hiánya stb. miatt).
A leselejtezett terméket semmisítse meg, hogy azt a későbbiekben se lehessen használni.
A. Élettartam - B. Jelölés - C. Használat hőmérséklete - D. Óvintézkedések - E. Tisztítás/fertőtlenítés - F. Szárítás - G. Tárolás/szállítás - H. Karbantartás - I. Módosítások/javítások **(a Petzl pótalkatrésze kivételével csak a gyártó szakszervizében engedélyezett)** - J. Kérdések/kapcsolat

3 év garancia

Minden gyártási vagy anyaghibára. A garancia nem vonatkozik a következőkre: normális elhasználódás, módosítások vagy házilagos javítások, helytelen tárolás, hanyagság, nem rendeltetésszerű használat.

Nyomon követhetőség és jelölés

a. Jelen egyéni védőfelszerelés gyártását ellenőrző szervezet - b. CE típustanúsítványt kiállító notifikált szervezet - c. Nyomon követhetőség: számsor = termék cikkszáma + egyedi azonosítószám - d. Átmérő - e. Egyedi azonosítószám - f. Gyártás éve - g. Gyártás napja - h. Ellenőrzés vagy ellenőr neve - i. Sorszám - j. Szabványok - k. Olvassa el figyelmesen ezt a tájékoztatót - l. Modell azonosítója - m. Egy személynek kizárólagos használatra kiadva

RO

Sunt autorizate numai tehnicile prezentate în diagrame, care nu sunt tăiate şi / sau care nu afişează simbolul unui craniu cu oase în formă de X.
Utilizarea de tehnici neautorizate poate duce la accidentări grave sau chiar la deces. În cadrul instrucţiunilor de utilizare sunt descrise o mică parte. Pentru a obţine cele mai recente versiuni ale acestor documente, consultaţi regulat site-ul nostru, www.petzl.com. Dacă aveţi îndoieli sau dificultăţi în înţelegerea acestor documente, contactaţi Petzl.

1. Domeniu de aplicabilitate

Echipament personal de protecţie (EPP). Nu folosiţi acest EPP pentru ridicarea echipamentului.
- Anou (EN 566: 2006).
- Dispozitiv de asigurare temporară tip B (EN 795 tip B: 2012).
Materiale principale: poliester.
Acest produs nu va fi încărcat dincolo de limitele sale şi nu se va utiliza pentru niciun alt scop în afara celui pentru care a fost fabricat.

Responsabilitatea

AVERTISMENT

Activităţile care implică utilizarea acestui echipament sunt periculoase în mod inerent.
Sunteţi răspunzător pentru acţiunile, deciziile şi siguranţa dvs.

Înainte de utilizarea acestui echipament, trebuie:
- Să citiţi şi să înţelegeţi toate instrucţiunile de utilizare.
- Să vă instruiţi adecvat cu privire la utilizarea acestuia.
- Să vă familiarizaţi cu funcţionalităţile şi limitările acestuia.
- Să înţelegeţi şi să acceptaţi riscurile pe care utilizarea acestuia le implică.

Nerespectarea acestor avertismente poate duce la accidente sau moarte.

Acest produs se va utiliza numai de către persoane competente şi responsabile sau de către cele care se află sub supravegherea directă şi vizuală a unei persoane competente şi responsabile.
Sunteţi răspunzător pentru acţiunile, deciziile şi siguranţa dvs. şi vă asumaţi consecinţele acestora. Dacă nu puteţi sau dacă nu sunteţi în măsură să vă asumaţi această responsabilitate sau nu înţelegeţi integral instrucţiunile de utilizare, nu folosiţi acest echipament.

2. Verificare, aspecte de verificat

Petzl recomandă o verificare detaliată realizată de către o persoană competentă, realizată cel puţin odată la fiecare 12 luni. Înregistraţi rezultatele în formularul de verificare EPP: tipul, modelul, producătorul, informaţii de contact, nr. de serie sau nr. individual, date: data producţiei, data achiziţionării, data primei utilizări, data următoarei verificări periodice; probleme, comentarii, numele şi semnătura inspectorului (urmăriţi exemple la adresa www.petzl.com/ppe).
Se recomandă marcarea pe produs a următoarei verificări periodice.

Înainte de fiecare utilizare

Verificaţi starea ţesăturii şi cusăturile de siguranţă. Asiguraţi-vă că pe ţesătură nu există tăieturi, uzură şi deteriorări cauzate de utilizare, căldură şi contactul cu substanţe chimice etc. Acordaţi atenţie specială firelor tăiate.

3. Compatibilitatea

Verificaţi dacă acest produs este compatibil cu celelalte elemente din sistemul pe care îl utilizaţi (compatibil = interacţiune funcţională bună).
Echipamentul utilizat împreună cu anoul dvs. trebuie să fie în conformitate cu standardele în vigoare în ţara dvs. (de ex., carabiniere EN 12275 şi/sau EN 362).

4. EN 566 precauţii la utilizare

- Rezultatele furnizate au fost obţinute ca urmare a testelor de laborator, realizate pe produse noi.
- AVERTISMENT: nu cădeţi pe un anou.
- AVERTISMENT: nu aşezaţi un dispozitiv STRING pe un anou.
- Avertisment: agenţii chimici (vaporii, acizii, uleiurile, benzina etc.) pot distruge fibrele anoului.
- Anourile ude sau îngheţate sunt mai dificil de manevrat.
- Avertisment, evitaţi contactul cu muchiile ascuţite sau cu suprafeţele abrazive.

5. EN 795 tip B informaţii standard

Atunci când dispozitivul de asigurare este utilizat ca şi parte a unui sistem de asigurare la cădere, utilizatorul trebuie să fie echipat cu un mijloc de limitare a forţei de impact, exprimată asupra utilizatorului în momentul opririi căderii, la o valoare maximă de 6 kN. Structura trebuie să reziste la 12 kN.

6. Informaţii suplimentare

Plan de salvare

În cazul în care întâmpinaţi dificultăţi la utilizarea acestui echipament, trebuie să aveţi un plan de salvare şi mijloacele de implementare rapidă a acestuia.

Ancorele

Punctul de asigurare al sistemului va fi situat de preferinţă deasupra poziţiei utilizatorului.

Diverse

- în cadrul unui sistem de asigurare la cădere, pentru a evita impactul cu solul sau cu un obstacol în caz de cădere, este esenţial să verificaţi spaţiul necesar sub utilizator înainte de fiecare utilizare.
- pentru a limita riscul şi înălţimea căderii, asiguraţi-vă că punctul de ancorare este poziţionat corect.
- singurul dispozitiv acceptat pentru susţinerea corpului în cadrul unui sistem de asigurare la cădere este un ham de oprire a căderii.
- când utilizaţi mai multe componente de echipament la un loc, pot apărea situaţii de pericol dacă funcţia de siguranţă a unei componente este afectată de funcţia de siguranţă a unei alte componente a echipamentului.
- AVERTISMENT DE PERICOL: nu lăsaţi produsele să se frece de suprafeţele abrazive sau ascuţite.
- utilizatorii trebuie să aibă acord medical pentru desfăşurarea activităţilor la înălţime.
Avertisment: o suspensie inertă într-un ham poate genera răniri grave sau decesul.
- respectaţi instrucţiunile de utilizare a fiecărui articol din echipamentul utilizat în asociere cu acest produs.
- instrucţiunile de utilizare se vor furniza utilizatorilor acestui echipament în limba ţării în care se utilizează produsul.
- asiguraţi-vă că marcajele de pe produs sunt lizibile.

Când trebuie să casaţi echipamentul

ATENŢIE: un eveniment excepţional poate duce la casarea produsului dvs. după numai o utilizare, în funcţie de tipul şi de intensitatea de utilizare, precum şi de mediul de utilizare (medii dure, mediul marin, muchii ascuţite, temperaturi extreme, produse chimice etc.).
Un produs se va casa când:
- Este mai vechi de 10 ani şi fabricat din plastic şi materiale textile.
- A fost supus unei căderi (sau sarcini) mari.
- Nu trece testul de verificare. Aveţi îndoieli cu privire la fiabilitatea acestuia.
- Nu cunoaşteţi istoricul complet de utilizare a acestuia.
- Când acesta se învecheşte datorită legislaţiei, standardelor, tehnicii sau incompatibilităţii cu alte echipamente etc.
Pentru a preveni continuarea utilizării, distrugeţi echipamentul casat.
A. Durată de viaţă - B. Marcaj - C. Temperaturi acceptabile - D. Măsuri de siguranţă pentru utilizare - E. Curăţarea / dezinfectarea - F. Uscarea - G. Depozitarea / transportul - H. Întreţinerea - I. Modificări / reparaţii **(interzise în afara atelierelor Petzl, cu excepţia pieselor de schimb)** - J. Întrebări / contact

Garanţie 3 ani

Pentru toate defectele de material sau fabricaţie. Excepţii: uzura normală, oxidarea, modificările, depozitarea incorectă, întreţinerea precară, neglijenţa, utilizări pentru care acest produs nu a fost conceput.

Posibilitatea de detectare şi marcajele

a. Organul de verificare a fabricaţiei acestui EPP - b. Organul autorizat care a efectuat verificarea de tip CE - c. Posibilitatea de detectare: matrice dată = număr model + număr serie - d. Diametru - e. Număr serie - f. Anul fabricaţiei - g. Ziua fabricaţiei - h. Control sau numele inspectorului - i. Incrementare - j. Standarde - k. Citiţi cu atenţie instrucţiunile de utilizare e - l. Identificarea modelului - m. Pentru utilizarea de către o singură persoană

RU

Правильными являются только те способы использования, которые изображены на не перечёркнутых рисунках и/или на тех, на которых нет изображения черепа и костей.
Неправильное использование снаряжения может привести к серьезным травмам или смерти. Только некоторые примеры показаны в инструкции. Регулярно заходите на наш сайт www.petzl.com, там Вы найдёте последние версии данного документа.
В случае возникновения каких-либо сомнений или трудностей обращайтесь в компанию Petzl.

1. Область применения

Средство Индивидуальной Защиты (СИЗ). Не используйте это СИЗ в качестве грузоподъемного оборудования.
- Петля (EN 566: 2006).
- Тип B временная анкерная точка (EN 795 тип B: 2012).
Основные материалы: полиэстер.
Данное изделие не должно подвергаться нагрузке превышающей его номинальное значение прочности и должно использоваться строго по назначению.

Ответственность

ВНИМАНИЕ

Деятельность, связанная с использованием данного снаряжения, опасна по своей природе.
Лично Вы являетесь ответственными за свои действия, решения и безопасность.

Перед использованием данного снаряжения Вы должны:
- Прочитать и понять все инструкции по эксплуатации.
- Пройти специальную тренировку по его применению.
- Познакомиться с потенциальными возможностями изделия и ограничениями по его применению.
- Осознать и принять вероятность возникновения рисков, связанных с применением этого снаряжения.

Игнорирование этих предупреждений может привести к серьезным травмам и даже к смерти.

Это изделие может применяться только лицами прошедшими специальную подготовку или под непосредственным контролем такого специалиста.
Лично Вы являетесь ответственными за свои действия, решения и безопасность, и только вы отвечаете за последствия этих действий. Если Вы не компетентны в данных вопросах или находитесь в ситуации, не позволяющей взять на себя такую ответственность или риск, не используйте данное снаряжение.

2. Проверка изделия

Petzl рекомендует проводить детальную проверку компетентным инспектором как минимум каждые 12 месяцев. Записывайте и сохраняйте результаты проверок СИЗ: тип, модель, контакты производителя, серийный или индивидуальный номер, даты: производства, продажи, первого использования, следующей проверки; замечания, комментарии, имя и подпись инспектора (смотри пример на www.petzl.com/ppe).
Рекомендуется указывать дату следующей проверки на этикетки.

Перед каждым применением

Проверьте состояние стропы и швов. Также необходимо убедиться в отсутствии порезов, износа, следов воздействия высоких температур, химикатов и т.п. Особое внимание следует обратить на разорванные нити. Будьте особенно внимательны, проверяя целостность нитей.

3. Совместимость

Убедитесь, что данное изделие совместимо с другим снаряжением в вашей системе защиты от падения (совместимо = правильно функционирует).
Любое снаряжение, которое вы используете совместно с петлей должно удовлетворять стандартам, принятым в вашей стране (например EN 12275 и\или EN 362 для карабинов).

4. Меры предосторожности EN 566

- Все испытания проводились на новых образцах в тестовой лаборатории.
- ВНИМАНИЕ: не допускайте рывков на петлю без использования системы поглощения энергии.
- ВНИМАНИЕ: не используйте фиксаторы STRING на петле.
- Внимание, химические вещества (пары некоторых веществ, кислоты, масла, бензин и т.п.) могут разрушить волокна стропы.
- Мокрая или промёрзшая стропа неудобна в обращении.
- Внимание, избегайте любых контактов с острыми краями и абразивными поверхностями.

5. EN 795 тип B - дополнительная информация

Когда стропа используется в качестве компонента системы защиты от падения, пользователь должен быть экипирован снаряжением с амортизаторами рывка, для снижения силы рывка при падении до 6 кН.
Опора должна выдерживать нагрузку в 12 кН.

6. Дополнительная информация

План спасательных работ

Вы должны иметь план спасательных работ и средства для быстрой его реализации на случай возникновения сложных ситуаций в процессе применения данного снаряжения.

Точки страховки

Предпочтительно чтобы точка страховки располагалась выше пользователя.

Дополнительные замечания

- В системе защищающей от падения,очень важно проверять минимально необходимый размер свободного пространства под работником перед началом работ, чтобы избежать удара о поверхность или о различные препятствия в случае падения.
- Убедитесь, что точка прикрепления расположена корректно для снижения риска падения пользователя.
- Обвязка (привязь) предназначенная для защиты от падения - это единственно возможная поддержка тела работника в системе защиты от падения.
- В случае использования вместе разных видов снаряжения может возникнуть рискованная ситуация, когда безопасная работа одного вида снаряжения нарушается в результате взаимодействия с другим снаряжением.
- ВНИМАНИЕ ОПАСНОСТЬ, следите за тем, чтобы Ваше снаряжение не тёрлось об абразивные поверхности и острые предметы.
- Пользователи, работающие на высоте, должны иметь медицинский допуск к такому виду работ. Внимание, зависание в страховочной обвязке без движения может привести к серьёзным травмам и даже к смерти.
- Инструкции по эксплуатации для любого снаряжения связанного с использованием данного изделия также должны быть приняты во внимание.
- Каждый пользователь данного устройства должен иметь все необходимые инструкции на языке страны, в которой оно будет использоваться.
- Убедитесь что маркировка на изделии является разборчивой.

Выбраковка снаряжения

ВНИМАНИЕ: в исключительных случаях вам придется выбраковывать снаряжение уже после первого использования, это зависит от того, как, где и с какой интенсивностью вы его использовали (жесткие условия, морская вода, острые края, экстремальные температуры, воздействие химических веществ и т.п.).
Снаряжение необходимо списывать если выполняется одно из условий:
- Снаряжению больше 10 лет и оно изготовлено из пластика или текстиля.
- Снаряжение подвергалось воздействию сильного рывка (чрезмерной нагрузке).
- Снаряжение не прошло проверку. У вас есть сомнения в его надежности.
- Вы не знаете полную историю его применения.
- Когда оно устарело и более не соответствует новым стандартам, законам, технике или оно не совместимо с другим снаряжением.
Чтобы избежать использования выбракованного снаряжения, его следует уничтожить.
A. Срок службы - B. Маркировка - C. Допустимый температурный режим - D. Предосторожности в использовании - E. Чистка/дезинфекция - F. Сушка - G. Хранение/транспортировка - H. Обслуживание - I. Модификация/Ремонт **(запрещается вне производства Petzl, кроме запасных частей)** - J. Вопросы/Контакты

Гарантия 3 года

От всех дефектов материала и производства. Исключение составляют: нормальный износ и старение, окисление, изменение конструкции или переделка изделия, неправильное хранение, плохой уход, небрежное отношение, а также использование изделия не по назначению.

Прослеживаемость и маркировка

a. Орган по управлению производством этого СИЗ - b. Уполномоченный орган, выдавший сертификат CE - c. Матрица данных = номер модели + серийный номер - d. Диаметр - e. Серийный номер - f. Год производства - g. День производства - h. Имя инспектора, осуществляющего контроль - i. Порядковый номер - Стандарты - k. Внимательно прочитайте инструкцию по эксплуатации - l. Идентификация модели - m. Для использования одним человеком

BG

От показаните техники може да използвате само тези, които не са зачеркнати и/или маркирани с череп.
Прилагането на неправилни техники може доведе до тежък инцидент или фатален изход. В листовката са показани само някои случаи на неправилно използване. Осведомявайте се редовно за актуализирането на тези документи на страницата www.petzl.com.
В случай на съмнение или неразбиране обърнете се към Petzl.

1. Предназначение

Лично предпазно средство (ЛПС). Не използвайте този продукт за подемно средство.
- Клуп (EN 566: 2006).
- Временно осигурително устройство тип B (EN 795 тип B: 2012).
Основни материали: полиестер.
Този продукт не трябва да бъде употребяван извън неговите възможностите или в ситуация, за която не е предназначен.

Отговорност

ВНИМАНИЕ

Дейностите, изискващи употребата на това средство, по принцип са опасни.
Вие носите отговорност за вашите действия, решения и за вашата безопасност.

Преди да започнете да употребявате това средство трябва:
- Да прочетете и разберете всички инструкции за употреба.
- Да научите специфичните за средството начини на употреба.
- Да се усъвършенствате в работа със средството, да познавате качествата и възможностите му.
- Да разберете и осъзнаете съществуващия риск.

Неспазването дори на едно от тези предупреждения може да доведе до тежки, дори смъртоносни травми.

Този продукт трябва да се използва или от компетентни и добре осведомени лица, или работещият с него трябва да бъде под непосредствен зрителен контрол на такова лице.
Вие носите отговорност за вашите действия, решения и за вашата безопасност и вие ще поемете последиците. Ако не сте в състояние да поемете тази отговорност или не сте разбрали добре указанията за употреба, не използвайте това средство.

2. Контрол, начин на проверка

Petzl препоръчва задълбочена проверка най-малко веднъж на 12 месеца. Запишете резултатите от проверката в паспорта на ЛПС: тип, модел, данни за производителя, сериен или индивидуален номер; датите на производство, покупка, първа употреба, следваща периодична проверка, дефекти, забележки, име и подпис на инспектора (вижте примери на www.petzl.com/ppe).
Препоръчително е да се отбележи датата за следваща проверка на продукта.

Преди всяка употреба

Проверете състоянието на лентата и на шевовете. Внимавайте за скъсване, износване и повреди вследствие на употреба, топлина, химически вещества и др. Внимавайте за скъсани конци.

3. Съвместимост

Проверете съвместимостта на този продукт с останалите елементи от системата при вашия начин на приложение (съвместимост = правилно функциониране на елементите).
Елементите, които се използват с лентовата примка, трябва да отговарят на действащите стандарти в страната (например съединителите на EN 12275 и/или EN 362).

4. Предупреждения при употреба EN 566

- Посочените данни са от лабораторни тестове с нови продукти.
- Внимавайте да не падате върху примка.
- Не слагайте гумичка STRING на рингова примка.
- Внимание, химическите вещества (пушек, киселини, масла, бензин...) могат да повредят нишките на лентовите примки.
- С примките се работи по-трудно, ако са мокри или обледенени.
- Внимание, избягвайте каквото и да било съприкосновение на средството с остри ръбове или абразивни повърхности.

5. Информация за стандарт EN 795 тип B

Когато осигурително устройство се използва като част от система срещу падане, ползвателят трябва да е снабден със средство, което да намали върховото динамично натоварване върху човека до стойност не по-голяма от 6 kN. Конструкцията трябва да е с якост 12 kN.

6. Допълнителна информация

План за спасителна акция

Предвидете необходимите спасителни средства за извършване на незабавна акция в случай на проблем.

Точки на закрепване

Препоръчително е точката на закрепване на системата да се намира над ползвателя.

Други изисквания

- Преди всяко инсталиране на една система с елементи срещу падане от височина трябва да се провери свободното пространство под ползвателя, за да не се удари в земята или в някое препятствие в случай на евентуално падане.
- Внимавайте точката за закрепване да бъде правилно позиционирана, за да се намали риска от падане, както и неговата височина.
- Предпазният колан срещу падане е единственото средство, което е трябва да се използва за обезопасяване на тялото в една система с елементи срещу падане от височина.
- При употреба на няколко предпазни средства може да възникне рискова ситуация, ако правилното функциониране на дадено средство попречи на правилното функциониране на друго.
- ВНИМАНИЕ, ОПАСНО: следете средствата да не се трият в абразивни материали или режещи елементи.
- За извършване на работа на височина е необходимо работещите да са в добро здравословно състояние. ВНИМАНИЕ: неподвижно, висящо положение в предпазния колан може да доведе до тежки физиологични нарушения или фатален изход.
- Спазвайте описаните в листовките инструкции за употреба, които са прикачени към всеки един продукт.
- Инструкциите за употреба трябва да бъдат предоставени на потребителите преведени на езика на страната, в която се използва средството.
- Проверете дали маркировката върху продукта е четлива.

Бракуване на продукта

ВНИМАНИЕ, някое извънредно събитие може да доведе до бракуване на даден продукт само след еднократно използване (в зависимост от вида и интензивността на употребата, средата, в която се ползва: агресивна среда, морска среда, режещ ръб, екстремни температури, химически вещества и др.).
Един продукт трябва да се бракува, когато:
- Той е на повече от 10 години и е съставен от пластмасови или текстилни материали.
- Понесъл е значителен удар (или натоварване).
- Резултатът от проверката на продукта е незадоволителен. Съмнявате се в неговата надеждност.
- Нямате информация как е бил използван преди това.
- Той е морално остарял (поради промяна в законодателството, стандартите, методите на използване, несъвместимост с останалите средства и др.).
Унищожете тези продукти, за да не се употребяват повече.
A. Срок на годност - B. Маркировка - C. Разрешена температура - D. Предупреждения при употреба - E. Почистване/дезинфекция - F. Сушене - G. Съхранение/транспорт - H. Поддръжка - I. Модификации/ремонти **(забранени са извън сервизите на Petzl изключение само за резервни части)** - J. Въпроси/контакт

Гаранция 3 години

Отнася се до всякакви дефекти в материалите или при производството.
Гаранцията не важи при: нормално износване, оксидация, модификации или ремонти, лошо съхранение, лошо поддържане, употреба на продукта не по предназначение.

Контрол и маркировка

a. Организация, контролираща производството на това ЛПС - b. Организация, оторизирана за изпитание CE на типа - c. Контрол: основни данни = референтен номер на продукта + индивидуален номер - d. Диаметър - e. Индивидуален номер - f. Година на производство - g. Ден на производство - h. Име на инспектора - i. Инкрементация - j. Стандарти - k. Прочетете внимателно листовката с указания - l. Идентификация на модела - m. Продуктът да се използва само от едно лице

JP

図に示された使用方法の中で、×印やドクロマークが付いていないものだけが認められています。
誤った方法や認められていない方法で使用すると、重度の傷害や死につながる場合があります。取扱説明書の中では、いくつかの例のみを掲載しています。最新の取扱説明書はウェブサイト(www.petzl.com)で参照できますので、定期的に確認してください。
疑問点や不明な点は(株)アルテリア(TEL 04-2968-3733)にご相談ください。

1.用途

本製品は個人保護用具(PPE)です。この製品を、荷役運搬の目的で使用しないでください。
- スリング(EN 566: 2006)
- Type B 仮設アンカー(EN 795 type B: 2012)
主な素材:ポリエステル
製品の破断強度以上の荷重をかける使用や、本来の用途以外での使用は絶対に避けてください。

責任

警告

この製品を使用する高所での活動には危険が伴います。ユーザー各自が自身の行為、判断、及び安全の確保についてその責任を負うこととします。

使用する前に必ず:
- 取扱説明書をよく読み、理解してください
- この製品を正しく使用するための適切な指導を受けてください
- この製品の機能とその限界について理解してください
- 高所での活動に伴う危険について理解してください

これらの注意事項を無視または軽視すると、重度の傷害や死につながる場合があります。

この製品は使用方法を熟知していて責任能力のある人、あるいはそれらの人から目の届く範囲で直接指導を受けられる人のみ使用してください。
ユーザー各自が自身の行為、判断、及び安全の確保について責任を負い、またそれによって生じる結果についても責任を負うこととします。各自で責任がとれない場合や、その立場にない場合、また取扱説明の内容を理解できない場合は、この製品を使用しないでください。

2.点検のポイント

ペツルは、十分な知識を持つ人物による綿密な点検を、少なくとも12ヶ月ごとに行うことをお勧めします。点検の結果を記録してください。点検記録に含める内容:種類、モデル、製造者の連絡先、個別番号、製造日、購入日、初回使用時の日付、次回点検予定日、問題点、コメント、点検者の名前と署名(点検記録の見本は www.petzl.com/ppe をご参照ください)。
製品本体に次回点検日を記入することをお勧めします。

毎回、使用前に

ウェビング及び縫製の状態に問題がないことを確認してください。使用による切れ目や磨耗、熱や化学製品との接触等による損傷がないことを確認してください。切れている縫製糸がないことを特に注意して確認してください。

3.適合性

この製品がシステムの中のその他の器具と併用できることを確認してください(併用できる = 相互の機能を妨げない)。
スリングと併用する器具は、使用する国における最新の規格に適合していなければなりません(例:ヨーロッパにおけるコネクターの規格 EN 12275、EN 362 等)。

4.EN 566 における使用時の注意事項

- ここでは実験室で未使用の製品を使用して行ったテストの結果を記載しています
- 警告:スリングで墜落を止めないでください
- 警告:スリングには STRING を付けないでください
- 警告:化学物質(気化ガス、酸、油、ガソリン等)はスリングの繊維を傷める危険があります
- スリングが濡れたり凍ったりすると操作しにくくなります
- 警告:鋭い角やざらざらした面との接触は避けてください

5.EN 795 type B に関する情報

フォールアレストシステムの一部としてアンカーを使用する場合は、墜落が止められた時にユーザーにかかる衝撃荷重を 6 kN 以下に抑えるための手段を講じる必要があります。
構造物には 12 kN 以上の強度が必要です。

6.補足情報

レスキュー計画

ユーザーは、この製品の使用中に問題が生じた際にすみやかに対処できるよう、レスキュー計画とそれに必要となる装備をあらかじめ用意しておく必要があります。

アンカー

支点は、ユーザーよりも高い位置にとることをお勧めします。

その他

- フォールアレストシステムでは、墜落した際に地面や障害物に衝突することがないよう、毎回使用前に十分なクリアランスがユーザーの下に確保されていることを確認する必要があります
- 墜落距離を短くし、危険を少なくするため、アンカーが適切な位置に設置されていることを確認してください
- フォールアレストシステムで身体のサポートに使用できるのはフォールアレストハーネスのみです
- 複数の器具を同時に使用する場合、1 つの器具の安全性が、別の器具の使用によって損なわれることがあります
- 警告:製品がざらざらした箇所や尖った箇所でこすれないように注意してください
- ユーザーは、高所での活動が行える良好な健康状態にあることが必要です。警告:ハーネスを着用して動きの取れない状態のまま吊り下げられると、重度の傷害や死に至る危険性があります。
- 併用するすべての用具の取扱説明書もよく読み、理解してください
- 取扱説明書は、製品と一緒にユーザーの手に届かなければなりません。また、取扱説明書は製品が使用される国の言語に訳されていなければなりません
- 製品に記されたマーキングが読めなくならないように注意してください

廃棄基準

警告:極めて異例な状況においては、1 回の使用で損傷が生じ、その後使用不可能になる場合があります(劣悪な使用環境、海に近い環境での使用、鋭利な角との接触、極端な高/低温下での使用や保管、化学薬品との接触等)。
以下のいずれかに該当する製品は以後使用しないでください:
- プラスチック製品または繊維製品で、製造日から10年以上経過した
- 大きな墜落を止めた、あるいは非常に大きな荷重がかかった
- 点検において使用不可と判断された。製品の状態に疑問がある
- 完全な使用履歴が分からない
- 該当する規格や法律の変更、新しい技術の発達、また新しい製品との併用に適さない等の理由で、使用には適さないと判断された。
使用しなくなった製品は、以後使用されることを避けるため廃棄してください。
A. 耐用年数 - B. マーキング - C. 使用温度 - D. 使用上の注意 - E. クリーニング / 消毒 - F. 乾燥 - G 保管 / 持ち運び - H. メンテナンス - I. 改造 / 修理 **(ペツルの施設外での製品の改造および修理を禁じます(パーツ交換は除く))** - J. 問い合わせ

3 年保証

原材料及び製造過程における全ての欠陥に対して適用されます。以下の場合は保証の対象外とします:通常の磨耗や傷、酸化、改造や改変、不適切な保管方法、メンテナンスの不足、事故または過失による損傷、不適切または誤った使用方法による故障。

トレーサビリティとマーキング

a. この個人保護用具の製造を監査する公認機関 - b. CE適合評価試験公認機関 - c. トレーサビリティ:データマトリクスコード = 製品番号 + 個別番号 - d. 直径 - e. 個別番号 - f. 製造年 - g. 製造日 - h. 検査担当 - i. 識別番号 - j.規格 - k.取扱説明書をよく読んでください - l. モデル名 - m. 1 人での使用しかできません

KR

X 표시나 해골 밑에 두 개의 뼈(죽음의 상징)가 나타나 있지 않는 그림의 기술만을 허용한다.
검증되지 않은 기술을 사용하면 심각한 부상이나 사망을 초래할 수 있다. 사용 설명서에는 몇가지만이 설명되어 있다. 이 문서의 최신 버젼은 www.petzl.com 웹사이트를 정규적으로 방문하여 확인한다.
이 문서를 이해하는데 어려운 점이나 의문점이 있으면 (주) 안나푸르나로 연락한다.

1. 적용 분야

개인 보호 장비 (PPE). 운반을 위해 본 장비를 사용하지 않는다.
- 슬링 (EN 566: 2006).
- B 유형 임시 확보 장비 (EN 795 B 유형: 2012).
사용 재질: 폴리에스터.
본 제품은 자체 강도 이상으로 힘을 가해서는 절대 안되며 제작 용도 이외의 다른 목적으로 사용되어서는 안된다.

책임

주의사항

이 장비의 사용과 관련된 활동은 위험성이 내재되어 있다. 자신의 행동이나 결정,그리고 안전에 대한 책임은 사용자에게 있다.

이 장비를 사용하기 전에, 반드시 알아야 할 사항:
- 사용에 관한 모든 설명서를 읽고 이해하기.
- 장비의 적합한 사용을 위한 구체적인 훈련받기.
- 장비의 성능과 제한에 대해 익숙해지기.
- 관련된 위험을 이해하고 숙지하기.

이런 경고를 유념하지 않으면 심각한 부상이나 사망을 초래할 수 있다.

이 장비는 전문가와 책임질 수 있는 사람만이 사용할 수 있고, 전문가의 직접적이고 눈으로 볼수 있는 통솔 아래 사용되어야 한다.
행동이나 결정, 그리고 안전에 대한 책임은 사용자에게 있으며 결과물에 대해 예측할 수 있어야 한다. 모든 위험을 책임질 능력이 없거나 그런 위치에 있지 않다면, 그리고 사용설명서를 충분히 이해하지 못했다면 본 장비를 사용하지 않는다.

2. 검사 및 확인사항

적어도 일년에 한번은 전문가에게 디테일한 검사를 받을 것을 권장한다. PPE 장비 서식에 결과를 기록한다. 제품명, 제조자 정보, 일련번호, 개별 번호, 날짜, 최초 사용, 검사 내용, 문제, 검사관의 이름 및 서명 등을 기록한다 (www.petzl.com/ppe 참조).
제품에 다음 검사 일자를 기록해둘 것을 권장한다.

매번 사용 전에

웨빙, 안전 박음질의 상태를 확인한다. 웨빙의 절단, 마모, 사용상 또는 열, 화학제품 등으로 인한 손상된 부분이 있는지 확인한다. 특히, 박음질된 실이 끊기거나 절단된 부분이 있는지 유심히 관찰한다.

3. 호환성

본 제품이 사용시 다른 장비와 호환 되는지 확인한다 (호환이 된다 = 순기능적 상호작용).
슬링과 함께 사용하는 장비는 사용 국가의 현 기준에 순응되어야만 한다 (예, EN 12275 또는 EN 362 연결장비).

4. EN 566 사용 주의

- 주어진 결과는 새로운 장비를 사용하여 실험실 테스트를 통해 얻은 결과이다.
- 경고: 한개의 슬링상에서 추락하면 안된다.
- STRING을 슬링에 연결하지 않는다.
- 경고, 화학제품은 슬링 조직을 파손시킬 수 있다 (산, 기름, 휘발류, 등.).
- 젖은 상태 또는 얼어있는 상태의 슬링은 다루기가 더욱 어렵다.
- 경고, 날카로운 가장자리나 연마성의 표면에 접촉되는 것을 피한다.

5. EN 795 B 유형 기준 정보

확보 장비를 추락 제동 시스템의 일부로 사용하는 경우, 사용자는 추락이 제동되었을 때 사용자에게 전달될 수 있는 충격력을 제한하기 위한 수단을 장착해야한다 (최대 6 kN 까지).
구조물은 12 kN을 지탱할 수 있어야만 한다.

6. 추가 정보

구조 계획

장비 사용 도중에 우연히 부딪치게 될 위기에 대비하여, 반드시 신속하게 이행할 수 있는 구조 계획과 방법을 숙지하고 있어야만 한다.

확보물

시스템의 확보 지점은 사용자 보다 높은 위치에 있어야 더 좋다.

다양성

- 추락 제동 시스템에서, 매번 사용 전 지면에 충돌하거나 추락 시 방해물을 피하기 위해 사용자 아래로 필요한 이격거리를 확인하는 것은 필수이다.
- 위험 및 추락 높이를 제한하기 위해 확보지점이 정확히 위치하고 있는지 확인한다.
- 추락 제동 안전벨트는 추락 제동 시스템에서 사용자의 신체를 지탱하는 장비로만 사용된다.
- 여러 개의 장비를 함께 사용할 때, 한 가지 장비의 안전 성능이 다른 장비의 작동과 연관되어 있다면 위험한 상황을 불러올 수 있다.
- 위험경고, 장비가 거친, 날카로운 표면에 마찰되지 않도록 주의한다.
- 사용자는 고소 활동시 신체적 문제가 없어야 한다. 경고, 안전대에서 자력으로 행동할 수 없는 상태로 매달리는 것은 심각한 부상이나 사망을 초래할 수 있다.
- 이 제품과 함께 사용되는 각 장비의 사용 설명서를 반드시 주이깊게 읽어본다.
- 사용설명서는 장비가 사용되는 나라의 언어로 제공된다.
- 제품의 마킹은 알아볼 수 있는 상태여야 한다.

장비 폐기 시점

경고: 제품의 수명은 제품의 형태, 사용 강도 및 사용 환경에 따라 단 한번의 사용으로도 줄어들 수도 있다 (거친 환경, 날카로운 모서리, 극심한 온도, 화학 제품 등).
다음과 같은 상태에서는 제품 사용을 중단한다:
- 플라스틱이나 섬유 재질의 장비가 최소 10 년 사용되었을 경우.
- 심한 추락이나 하중을 받은 적이 있는 경우.
- 검사에 통과하지 못한 경우. 장비의 보전상태가 의심되는 경우.
- 장비에 대한 기록을 전혀 모를 경우.
- 적용 규정, 기준, 기술의 변화 또는 다른 장비와 호환되지 않는 경우 등.
장비가 다시 사용되는 일이 없도록 폐기할 것.
A. 수명 - B. 마킹 - C. 허용 온도 - D. 사용 주의사항 - E. 세탁/살균 - F. 건조 - G. 보관/운반 - H. 제품 관리 - I. 수리/수선(**폐츨 시설 외부에서는 부품 교체를 제외한 수리 금지**) - J. 문의사항/연락

3 년간 보증

원자재 또는 제조상의 결함에 대해 3년간의 보증기간을 갖는다. 제외: 일반적인 마모 및 찢김, 산화, 제품 변형 및 개조, 부적절한 보관, 올바르지 않은 유지 관리, 사용상 부주의, 제작 용도 이외의 사용 등.

추적 가능성과 제품 부호

a: 본 PPE 장비 제조 인정 기관. b: CE 유형 시험 수행 기관. c: 추적 가능성: 데이터 매트릭스 = 제품 코드 + 개별 번호. d: 직경. e: 일련 번호. f: 제조 년도. g: 제조일자. h: 제품 검사자 이름. j: 제품일련번호 - j. 기준 - k. 사용 설명서를 주의깊게 읽기 - l. 모델 번호 - m. 한사람만 사용할 것

CN

只有那些图中没有交叉符号和/或骷髅头符号的技术方可授权使用。
未授权的技术可能会导致伤亡。只有几种方式在说明中展示可以使用。定期查阅www.petzl.com网页以找寻最新版本的使用指南。
如果你有任何疑问或对于理解这些文件有困难的话，请联络Petzl。

1.應用範圍

个人保护装备（PPE）。不要使用此个人保护装备悬挂设备。
- 扁带(EN 566 2006)。
- B类临时确定点(EN 795 type B:2012)。
主要材料：聚酯纤维。
该产品使用时不可超出其承重指标，也不可用于设计用途之外的领域。

責任

警告

凡涉及使用此裝備的活動都具有危險性。
您應對個人的行動，決定和安全負責。

在使用此装备前，您必须：
- 阅读并理解全部使用指南。
- 使用正确方法进行详细的训练。
- 熟悉产品的性能及使用限制条件。
- 理解并接受所涉及到的危险。

上述警告一旦忽視將有可能造成嚴重傷害或者死亡。

该产品必须由有能力且负责任的人来使用，或由其他人在有能力且负责任的人直接或目视监督下使用。
您应对个人的行动，决定和安全负责并承担后果。如果您不能对该责任负责或无法理解此说明，那么不要使用此装备。

2.檢測，檢查要點

Petzl建议有资质的人员每12个月对装备进行一次细致检查。在你的PPE检查表格中记录：类型，型号，制造商信息，系列号或独立编码，日期：生产，购买，第一次使用，下一次检查;问题，评论，检查者姓名和签名(见www.petzl.com/ppe中的例子)。
建议对你的产品写明下一次检查的日期。

每次使用前

检查扁带的状态，包括安全缝线部份。检查扁带是否存在因使用，暴露于高温和与化学品接触过而导致的割痕，磨损和损坏等状况。尤其要仔细检查是否存在线头。

3.兼容性

验证该产品在工作时与其他组件的兼容性(兼容性=良好的互动功能)。
与你的扁带同时使用的装备必须符合你所在国的当前标准(如，EN 12275和/或EN 362锁扣)。

4.EN 566使用注意

- 给出的结论通过试验室对新的产品测试得出。
- 警告：不要通过扁带发生冲坠。
- 警告：不要把STRING安装在扁带上。
- 警告，化学品(蒸汽，酸性物质，油剂，汽油等)会破坏绳索的纤维。
- 潮湿或冰冻的扁带更加难以操作。
- 警告，避免接触所有尖锐边缘或磨擦性表面。

5.EN 795 type B 標準信息

当保护点作为防坠落系统的一部份时，使用者必须使用能减小冲击力的方法，当坠落发生时，作用于使用者的最大冲击力不得超过6KN。
整个结构必须承受住12KN的冲击。

6.補充信息

救援方案

你必须制定一个救援方案并且能够快速实施以便使用该装备遭遇困难时使用。

保護點

系统中的保护点一定要位于使用者上方。

其它注意事項

- 在一个防坠落系统中，在每次使用前有必要检查在使用者下放是否留有足够的净空距离，从而避免在坠落时与地面或阻碍物发生任何碰撞。
- 确保确定点位于正确的位置，从而减少坠落的危险同时缩短坠落高度。
- 防坠落安全带是防坠落系统中唯一允许使用的安全带。
- 当多个装备组合在一起使用时，一件装备的安全功能可能会影响另一件装备的安全功能从而导致危险情况的出现。
- 危险警告，防止该产品与粗糙面或尖锐物直接摩擦。
- 使用者的身体条件必须适合高空作业。警告，长时间处于悬吊的安全带上可导致严重的受伤或死亡。
- 任何装备在与此装备一同使用时，必须严格遵守其使用说明。
- 使用指南必须以产品使用国家的语言提供给使用者。
- 确保产品上标明的信息是可读的。

何時需要淘汰您的裝備

注意：一次意外事故可能导致产品在首次使用后即被淘汰，这取决于使用类型，使用强度及使用环境（严酷的环境，海边，尖锐边缘，极限温度，化学产品等）。
产品在经历以下情况后必须淘汰：
- 塑料或纺织产品自生产之日起已超过10年。
- 经历过严重冲坠（或负荷）。
- 无法通过产品检测。您对其安全性产生怀疑。
- 您不清楚产品的全部使用历史。
- 因为法律，标准，技术或与其它装备不兼容等问题而不得不淘汰。
销毁淘汰的装备以防将来误用。
A. 寿命 - B. 标志 - C. 使用温度范围 - D. 使用注意 - E. 清洁/消毒 - F. 干燥 - G. 储存/运输 - H. 维护 - I. 改装/修理 (**不能在Petzl以外的地方修理，除了更换零件**) - J. 问题/联络

3年質保

适用于所有材料或生产上的缺陷。例外：正常的磨损，撕裂，氧化，自行改装或改良，不正确的存储和维护，使用疏忽或用于非该产品设计之用途。

追蹤性及各種符號

a. 颁发此PPE产品生产许可的机构 - b. 进行CE测试的机构 - c. 产品追踪：信息=型号+独立编码 - d. 直径 - e. 独立编码 - f. 生产年份 - g. 生产日期 - h. 控制或检查员名称 - i. 增量 - j.标准 - k.认真阅读使用说明 - l. 型号 - m.只用于单人使用。

เฉพาะข้อมูลทางเทคนิคที่แสดงไว้ในภาพอธิบายที่ไม่มีเครื่องหมายกากบาด / หรือ ไม่ได้แสดงเครื่องหมายอันตรายเท่านั้น ที่รับรองมาตรฐานการใช้งาน
การใช้งานตามวิธีที่นอกเหนือจากข้อแนะนำ อาจมีผลให้เกิดการบาดเจ็บสาหัส หรือถึงแก่ชีวิต มีข้อแนะนำบางส่วนเท่านั้นที่ระบุไว้ในคู่มือการใช้งาน ตรวจเช็ค เว็ปไซต์ www.petzl.com เพื่อหาข้อมูลล่าสุดของเอกสารคู่มือ
ติดต่อ Petzl หรือตัวแทนจำหน่ายถ้ามีข้อสงสัย หรือไม่เข้าใจข้อความในคู่มือนี้

1. ส่วนที่เกี่ยวข้องกัน

อุปกรณ์นี้เป็นอุปกรณ์ป้องกันภัยส่วนบุคคล (PPE) ห้ามใช้อุปกรณ์ PPE นี้ร่วมกับอุปกรณ์ลำเลียงหรือขนย้าย
- สลิง (EN 566: 2006)
- Type B อุปกรณ์สำหรับทำจุดผูกยึดชั่วคราว (EN 795 type B: 2012)
วัสดุประกอบหลัก: โพลีเอสเตอร์
อุปกรณ์นี้จะต้องไม่ใช้รับน้ำหนักเกินกว่าที่ระบุไว้, หรือไม่นำไปใช้ในวัตถุประสงค์อย่างอื่นนอกเหนือกว่าที่ได้ถูกออกแบบมา

ความรับผิดชอบ

คำเตือน

กิจกรรมที่เกี่ยวข้องกับอุปกรณ์นี้ เป็นสิ่งที่เป็นอันตราย
ผู้ใช้ต้องมีความรับผิดชอบต่อการกระทำและการตัดสินใจ

ก่อนการใช้อุปกรณ์นี้, จะต้อง:
- อ่านและทำความเข้าใจคู่มือการใช้งาน
- การฝึกฝนโดยเฉพาะเป็นสิ่งจำเป็นสำหรับอุปกรณ์นี้
- ทำความคุ้นเคยกับความสามารถและข้อจำกัดในการใช้งานของมัน
- เข้าใจและยอมรับความเสี่ยงที่เกี่ยวของ

การขาดความระมัดระวังและละเลยต่อข้อมูลนี้ อาจมีผลให้เกิดการบาดเจ็บหรืออาจถึงแก่ชีวิต

อุปกรณ์นี้จะต้องถูกใช้งานโดยผู้ที่มีความสามารถเพียงพอและมีความรับผิดชอบ, หรือใช้ในสถานที่ที่อยู่ในความรับผิดชอบโดยตรงหรือควบคุมได้โดยผู้เชี่ยวชาญ
เป็นความรับผิดชอบของผู้ใช้งานต่อวิธีการใช้, การตัดสินใจ, ความปลอดภัย และยอมรับในผลที่เกิดขึ้นจากวิธีการนั้น ไม่ควรใช้อุปกรณ์นี้, ถ้าคุณไม่สามารถ หรือไม่อยู่ในสภาวะที่จะรับผิดชอบต่อความเสี่ยงที่จะเกิดขึ้น

2. การตรวจสอบ, จุดตรวจสอบ

Petzl แนะนำให้มีการตรวจเช็คโดยละเอียดโดยผู้เชี่ยวชาญอย่างน้อยทุก ๆ 12 เดือน
บันทึกผลการตรวจเช็ค PPE ลงในแบบฟอร์มการตรวจเช็ค: ชนิด, ชื่อรุ่น, ข้อมูลของโรงงานผู้ผลิต, หมายเลขลำดับการผลิต หรือหมายเลขกำกับอุปกรณ์, วันที่: ของการผลิต, วันที่สั่งซื้อ, วันที่ใช้งานครั้งแรก, กำหนดการตรวจเช็คครั้งต่อไป; ปัญหาที่พบ, ความคิดเห็น, ชื่อของผู้ตรวจเช็คพร้อมลายเซ็นต์ (ดูตัวอย่างข้อมูลได้ที่ www.petzl.com/ppe)
แนะนำให้เขียนวันที่ตรวจเช็คครั้งต่อไปไว้บนอุปกรณ์

ก่อนการใช้งานแต่ละครั้ง

ตรวจดูร่องรอยสึกหรอของสลิง และที่รอยเย็บ ตรวจดูร่องรอยตัดของสายรัด รอยชำรุดจากการใช้งาน จากความร้อนและการถูกสัมผัสกับสารเคมี ฯลฯ โดยเฉพาะอย่างยิ่งการตรวจดูรอยตัดขาดของเส้นด้าย

3. ความเข้ากันได้

ตรวจเช็คว่าอุปกรณ์นี้ สามารถใช้งานเข้ากันได้ดีกับอุปกรณ์อื่นในระบบ (เข้ากันได้ดี = ใช้งานด้วยกันได้โดยไม่ติดขัด)
อุปกรณ์ที่นำมาใช้งานร่วมกับสลิง นั้นจะต้องสอดคล้องกับข้อกำหนดมาตรฐานที่ใช้บังคับในแต่ละประเทศ (เช่น EN 12275 และ/หรือ EN 362 เป็นมาตรฐานเกี่ยวกับตัวเชื่อมต่อ)

4. EN 566 ข้อควรระวังในการใช้งาน

- ผลการทดสอบที่ได้รับโดยห้องทดสอบอุปกรณ์, เกี่ยวกับข้อระวังในการใช้อุปกรณ์ใหม่
- คำเตือน: อย่าให้มีการตกโดยการใช้สลิง
- WARNING: ห้ามใช้ STRING ร่วมกับสลิง
- คำเตือน, การสัมผัสกับสารเคมี (ไอน้ำ, กรด, น้ำมัน, แก๊สโซลีน, ฯลฯ) สามารถทำลายเส้นใยของสลิงได้
- สลิงที่เปียกชื้นและมีน้ำแข็งเกาะ จะยากต่อการใช้มือจับยึด
- คำเตือน อันตราย, หลีกเลี่ยงการถูกสัมผัสกับสิ่งของมีคม หรือวัตถุที่สามารถกัดกร่อนได้

5. ข้อมูลเพิ่มเติมเกี่ยวกับ EN 795 type B

เมื่อใช้อุปกรณ์ทำจุดผูกยึดเป็นส่วนประกอบในระบบยับยั้งการตก, ผู้ใช้งานจะต้องคำนึงถึงข้อจำกัดของแรงตกกระชาก, ซึ่งจะส่งผลต่อผู้ใช้งานเมื่อเกิดภาวะยับยั้งการตก, โดยมีค่าของความทนทานสูงสุดที่ 6 kN
โครงสร้างจะต้องทนต่อแรงได้ที่ 12 kN

6. ข้อมูลเพิ่มเติม

การวางแผนการช่วยเหลือ

คุณจะต้องมีแผนการกู้ภัย และรู้วิธีการทำได้อย่างรวดเร็วในกรณีที่ประสบความยุ่งยากขึ้นในขณะที่ใช้อุปกรณ์นี้

จุดผูกยึด

จุดผูกยึดสำหรับระบบจะต้องอยู่เหนือจากตำแหน่งของผู้ใช้งาน

หลายหัวข้อที่ควรรู้

- ในระบบยับยั้งการตก, เป็นสิ่งสำคัญที่จะต้องตรวจเช็คพื้นที่ว่างด้านใต้ของผู้ใช้งานก่อนการใช้งานทุกครั้ง, เพื่อหลีกเลี่ยงการหล่นไปกระแทกกับพื้นหรือสิ่งกีดขวางในกรณีที่มีการตกเกิดขึ้น
- ต้องแน่ใจว่า จุดผูกยึดอยู่ในตำแหน่งที่ถูกต้อง, เพื่อลดความเสี่ยง และความสูงของการตก
- สายรัดนิรภัยเป็นเพียงอุปกรณ์ที่ช่วยพยุงร่างกาย ในระบบยับยั้งการตกเท่านั้น
- เมื่อใช้อุปกรณ์หลายชนิดร่วมกัน, อาจเกิดผลร้ายต่อความปลอดภัยในกรณีที่อุปกรณ์ชนิดหนึ่งถูกลดประสิทธิภาพลงด้วยส่วนประกอบเพื่อความปลอดภัยของอุปกรณ์ชนิดอื่น
- คำเตือน อันตราย, หลีกเลี่ยงการถูกสัมผัสกับสิ่งของมีคม หรือวัตถุที่สามารถกัดกร่อนได้
- ผู้ใช้งานต้องมีสภาพร่างกายแข็งแรง เหมาะกับกิจกรรมในที่สูง คำเตือน, การขาดความระมัดระวังและละเลยต่อข้อมูลนี้ อาจมีผลให้เกิดการบาดเจ็บหรืออาจถึงแก่ชีวิต
- คู่มือการใช้งานของอุปกรณ์แต่ละชนิดที่ใช้เชื่อมต่อกับอุปกรณ์นี้ต้องได้รับการยอมรับตามมาตรฐาน
- ถ้าอุปกรณ์ ถูกส่งไปจำหน่ายยังนอกอาณาเขตของประเทศผู้เป็นแหล่งผลิต ตัวแทนจำหน่ายจะต้องจัดทำคู่มือการใช้งานในภาษาท้องถิ่นของประเทศที่อุปกรณ์นี้ถูกนำไปใช้งาน
- แน่ใจว่าป้ายเครื่องหมายที่ติดบนอุปกรณ์สามารถอ่านได้ชัดเจน

ควรยกเลิกการใช้อุปกรณ์เมื่อไร

ข้อควรระวัง: ในกิจกรรมที่มีการใช้อย่างรุนแรงอาจทำให้อุปกรณ์ต้องถูกเลิกใช้แม้หลังจากการใช้งานเพียงครั้งเดียว, ทั้งนี้ ขึ้นอยู่กับชนิดของการใช้งานและสภาพแวดล้อม (สภาพที่แข็งหยาบ, สถานที่ใกล้ทะเล, สิ่งของมีคม, สภาพอากาศที่รุนแรง, สารเคมี, ฯลฯ)
อุปกรณ์จะต้องเลิกใช้ เมื่อ:
- มีอายุเกินกว่า 10 ปี สำหรับผลิตภัณฑ์ พลาสติค หรือสิ่งทอ
- ได้เคยมีการตกกระชากอย่างรุนแรง (เกินขีดจำกัด)
- เมื่อไม่ผ่านการตรวจเช็คสภาพ - เมื่อมีข้อสงสัยหรือไม่แน่ใจ
- เมื่อไม่ทราบถึงประวัติการใช้งานมาก่อน
- เมื่อตกรุ่น ล้าสมัย จากการเปลี่ยนกฎเกณฑ์, มาตรฐาน, เทคนิค หรือ ความเข้ากันไม่ได้กับอุปกรณ์อื่น ๆ ในระบบ ฯลฯ
ทำลายอุปกรณ์เพื่อหลีกเลี่ยงการนำกลับมาใช้อีก
A. อายุการใช้งาน - B. เครื่องหมาย - C. สภาพภูมิอากาศ ที่สามารถใช้งานได้ - D. ข้อควรระวังการใช้งาน - E. การทำความสะอาด/ฆ่าเชื้อโรค - F. ทำให้แห้ง - G. การเก็บรักษา/การขนส่ง - H. การบำรุงรักษา - I. การดัดแปลงเพิ่มเติม/การซ่อมแซม **(ไม่อนุญาตให้ทำภายนอกโรงงานของ Petzl, ยกเว้นส่วนที่สามารถใช้ทดแทนได้)** - J. คำถาม/ติดต่อ

อุปกรณ์มีการรับประกันเป็นเวลา 3 ปี

เกี่ยวกับวัตถุดิบหรือความบกพร่องจากการผลิต ข้อยกเว้นจากการรับประกัน: การชำรุดบกพร่องจากการใช้งานตามปกติ, ปฏิกิริยาจากสารเคมี, การปรับปรุงแก้ไขดัดแปลง, การเก็บรักษาไม่ถูกวิธี, ความเสียหายจากอุบัติเหตุ, ความประมาทเลินเล่อ, การนำไปใช้งานที่นอกเหนือจากที่อุปกรณ์นี้ถูกกำหนดไว้

เครื่องหมายและข้อมูล

a. หัวข้อสำคัญของการควบคุมการผลิตของอุปกรณ์ PPEนี้ - b. ชื่อเฉพาะที่บอกถึงการทดลองผ่านมาตรฐาน CE - c. การสืบมาตรฐาน: ข้อมูลแหล่งกำเนิด = หมายเลขรุ่น + หมายเลขลำดับรุ่น - d. ขนาด - e. หมายเลขลำดับ - f. ปีที่ผลิต - g. วันที่ผลิต - h. ผู้ควบคุม หรือชื่อของผู้ตรวจเช็ค - i. ข้อมูลเพิ่มเติม - j. มาตรฐาน - k. อ่านข้อมูลการใช้งานโดยละเอียด - l. ชื่อระบุรุ่น - m. ใช้สำหรับผู้ใช้งานหนึ่งคนเท่านั้น